

**Informe Estadístico
Mayo 2004**



1 Noticias.

2 Conformación de la Comunidad.

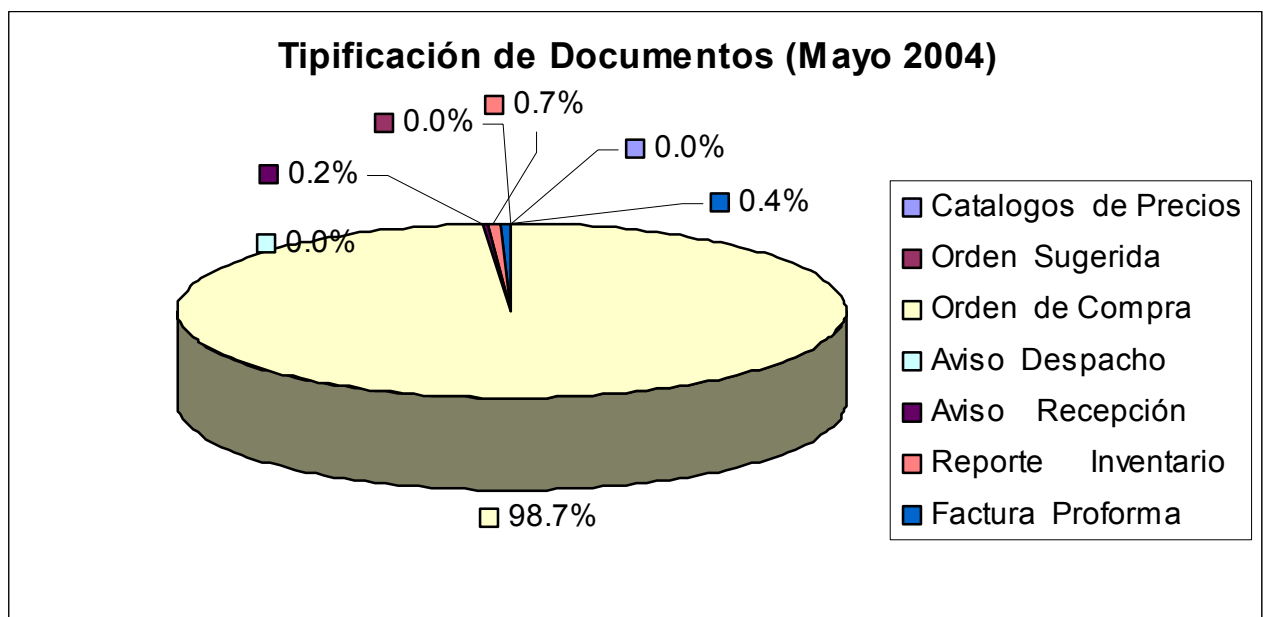
Durante este mes se encontraron en operación la siguiente cantidad de retailers y proveedores.

	Supermercados	Proveedores
EDI	13	34
EDIWEB	-	1.048

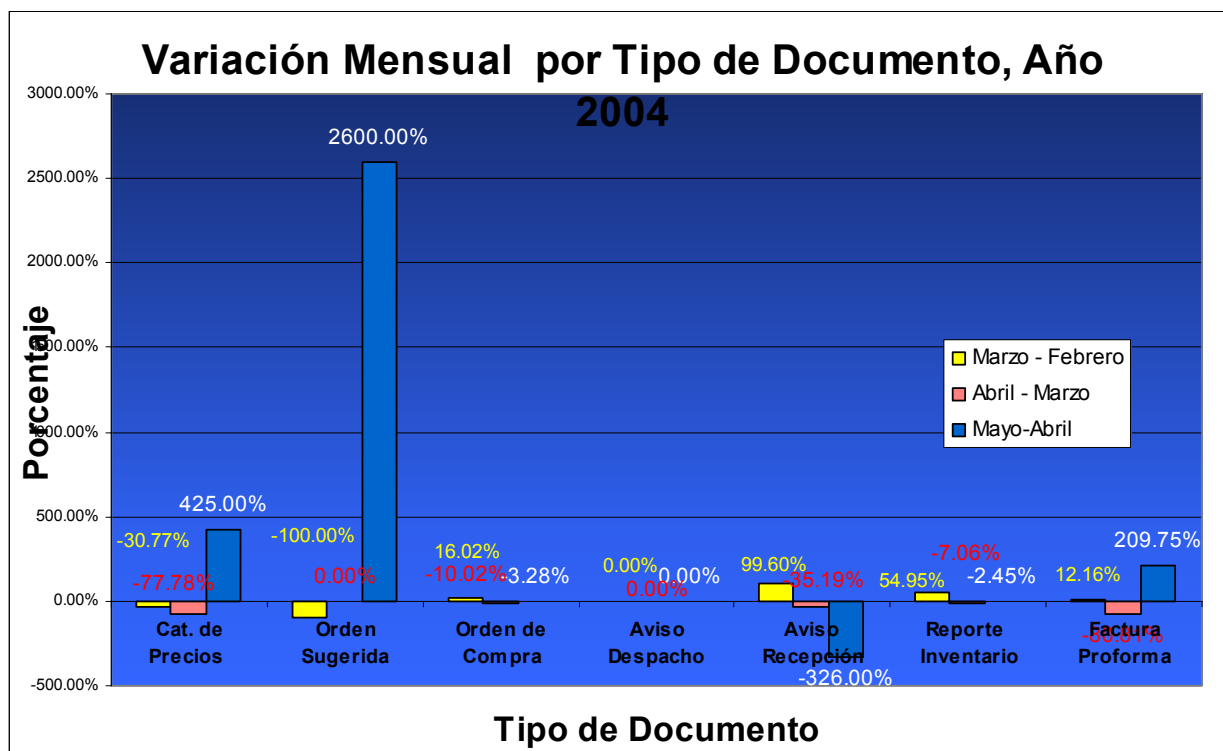
3 Transacciones mensuales por tipo de documento.

Durante el mes de Mayo se transaron un total de 275.827 documentos, de los cuales el 98.7% corresponde a órdenes de compra.

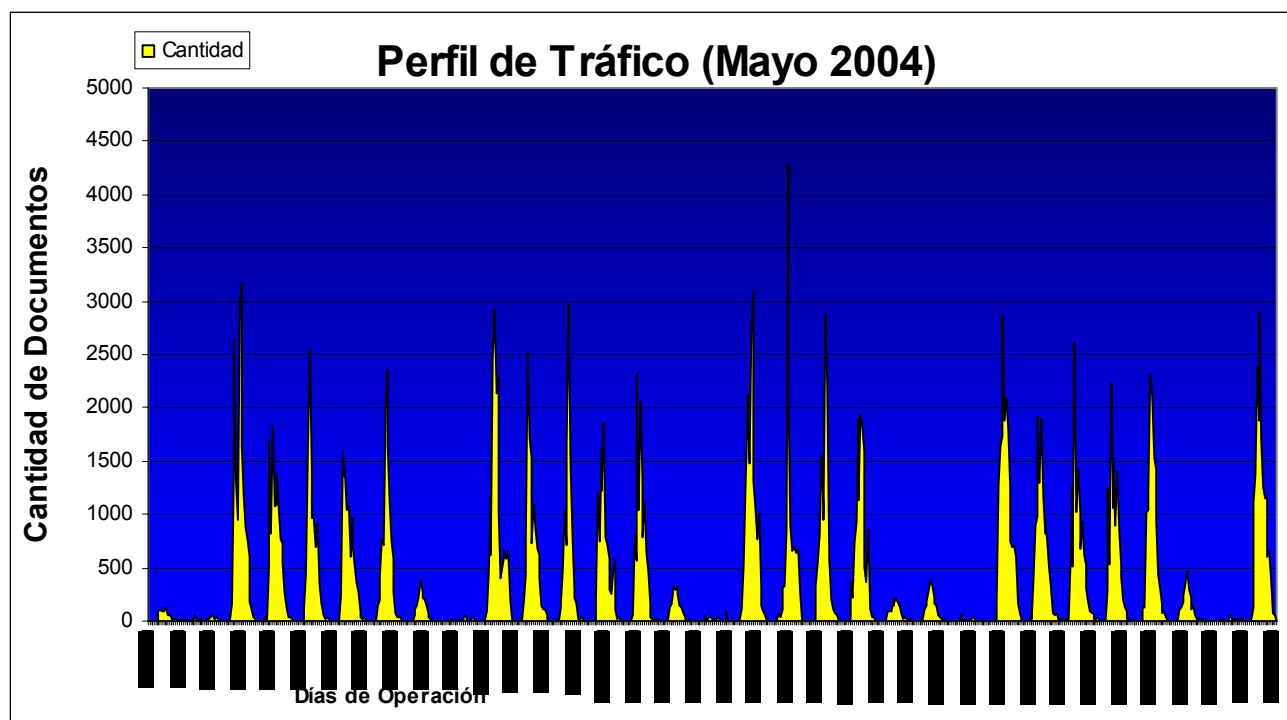
Catalogos de Precios	Orden Sugerida	Orden de Compra	Aviso Despacho	Aviso Recepción	Reporte Inventario	Factura Proforma	Total
21 0.0%	27 0.0%	272211 98.7%	0 0.0%	455 0.2%	1874 0.7%	1239 0.4%	275827



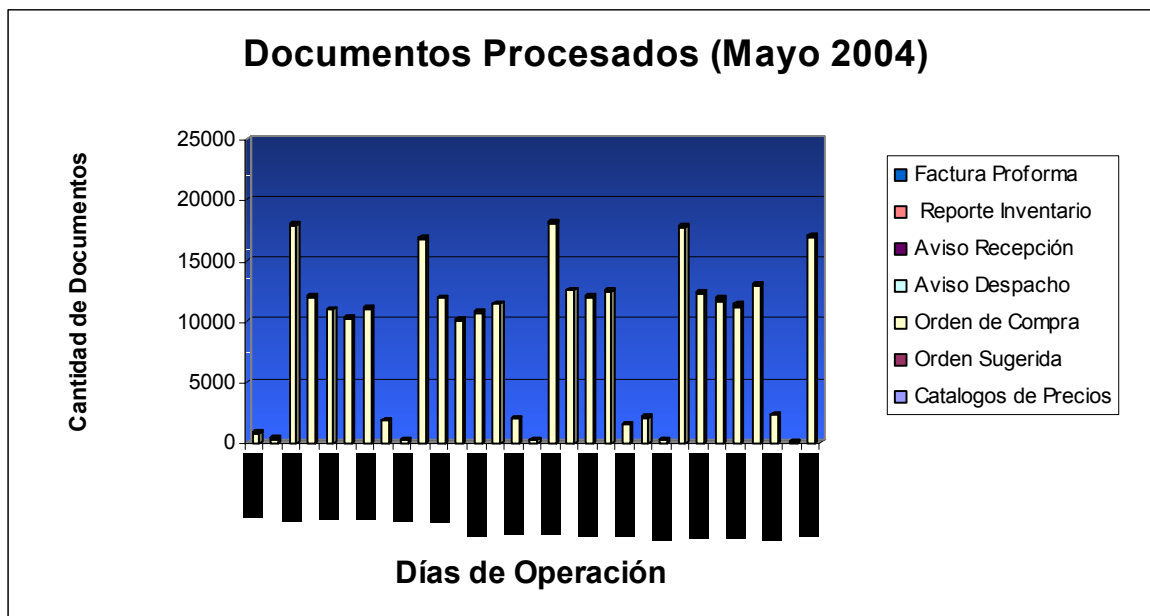
4 Crecimiento por Tipo de Documento



Durante el mes de Mayo, se observa un comportamiento de tráfico diferenciado entre los días hábiles y fines de semana, como se observa en el gráfico siguiente :

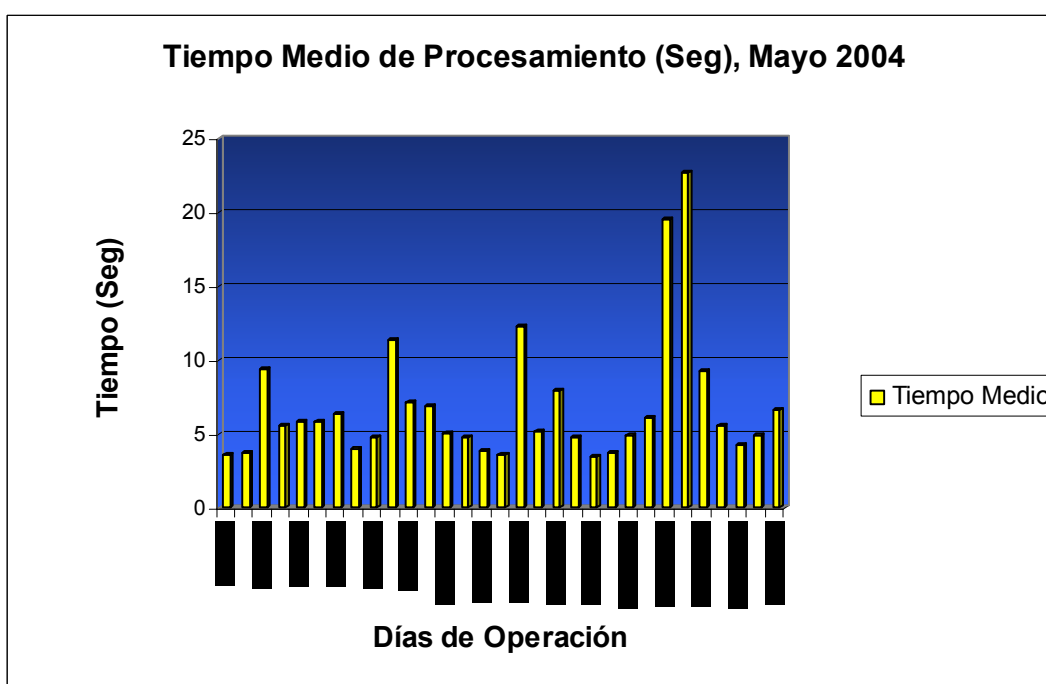


- El 96.03% de las transacciones se realiza entre los días lunes y viernes. Asimismo, el horario de mayor tráfico se produce entre las 08:00 y 18:00, con el 90.74% de documentos transados.
- El horario de menor tráfico se produce entre las 00:00 y 08:00, con el 2.01% de documentos transados.
- El día de mayor tráfico corresponde a los días lunes con el 31.86% de tráfico mensual.



6 Tiempo de Procesamiento.

Durante el mes de Mayo, el tiempo medio de procesamiento fue de 8 segundos.



7 Cantidad de Transacciones por Supermercado

Supermercado	Catalogos de Precios	Orden Sugerida	Orden de Compra	Aviso de Despacho	Aviso de Recepción	Reporte Inventario	Factura Proforma
Alvi	0	0	3093	0	0	0	0
Adelco	0	0	155	0	0	0	0
DyS	0	0	141508	0	0	0	0
Bryc	0	0	2661	0	0	0	0
Santa Isabel	0	0	2263	0	0	0	0
Jumbo	0	0	70431	0	0	0	0
Montserrat	0	0	1582	0	0	0	0
Rendic HERMANO S.A.	0	0	104	0	0	0	0
Unimarc	0	0	6974	0	0	0	0
Montecarlo	0	0	28200	0	355	58	0
Economax	0	0	12619	0	100	0	0
Korlaet	0	0	557	0	0	0	0
Telemercados Europa	0	0	68	0	0	0	0
Distribuidora Rabie	0	0	1996	0	0	1816	0
Magallanes S. A.	0	0	0	0	0	0	0
Total	0	0	272211	0	455	1874	0

8 Cantidad de Transacciones por Tipo de Documento por Proveedor y Supermercado

8.1 Reporte de Inventario

Proveedores	Supermercados	
	Montecarlo	Distribuidora Rabie
Lucchetti	29	84
Unilever	29	87
Industrial Mar Del Sur LTDA.		86
Lucas Enterprises LT		81
Comercializadora y Dist. Chiar S.A.		85
Alufoil S.A.		83
Cannex S.A.		86
Cambiaso HNOS. S.A.C.		84
Empresas Carozzi S.A.		87
Nestle		87
Corpora Tres Montes S.A.		86
Watts		86
Laboratorio Prater S.A.		85
Reckitt Benckiser CHILE S.A.		86
S.C.Johnson y Son Chile LTDA.		15
Clorox CHILE S.A.		86
Productos Químicos TANAX S.A		87
CMPC Tissue S.A.		87
Productos Torre S.A.		87
Kimberly Clark CHILE S.A.		87
Virutex Ilko S.A.		87
Ind y Com Mellafe y Salas LTDA		87
Total General	58	1816

8.2 Factura Pro Forma

Proveedores	Supermercados								
	DyS	Jumbo	Montecarlo	Distribuidora Rabie	Santa Isabel	Montserrat	Montecarlo	Economax	Telemercados Europa
Lucchetti	119	51	27	118					
Unilever				182	358	104	174	43	63
Total	119	51	27	300	358	104	174	43	63

8.3 Catalogo de Precios

Proveedores	Supermercados								
	DyS	Alvi	Jumbo	Distribuidora Rabie	Santa Isabel	Montserrat	Montecarlo	Economax	Telemercados Europa
Comercial Balaguer Lt			1						
Unilever	2	3		3	2	3	2	3	2
Total	2	3	1	3	2	3	2	3	2

8.4 Orden Sugerida :

Proveedores	Supermercados
	Distribuidora Rabie
Nestle	27
Total	27

8.5 Aviso de Recepción

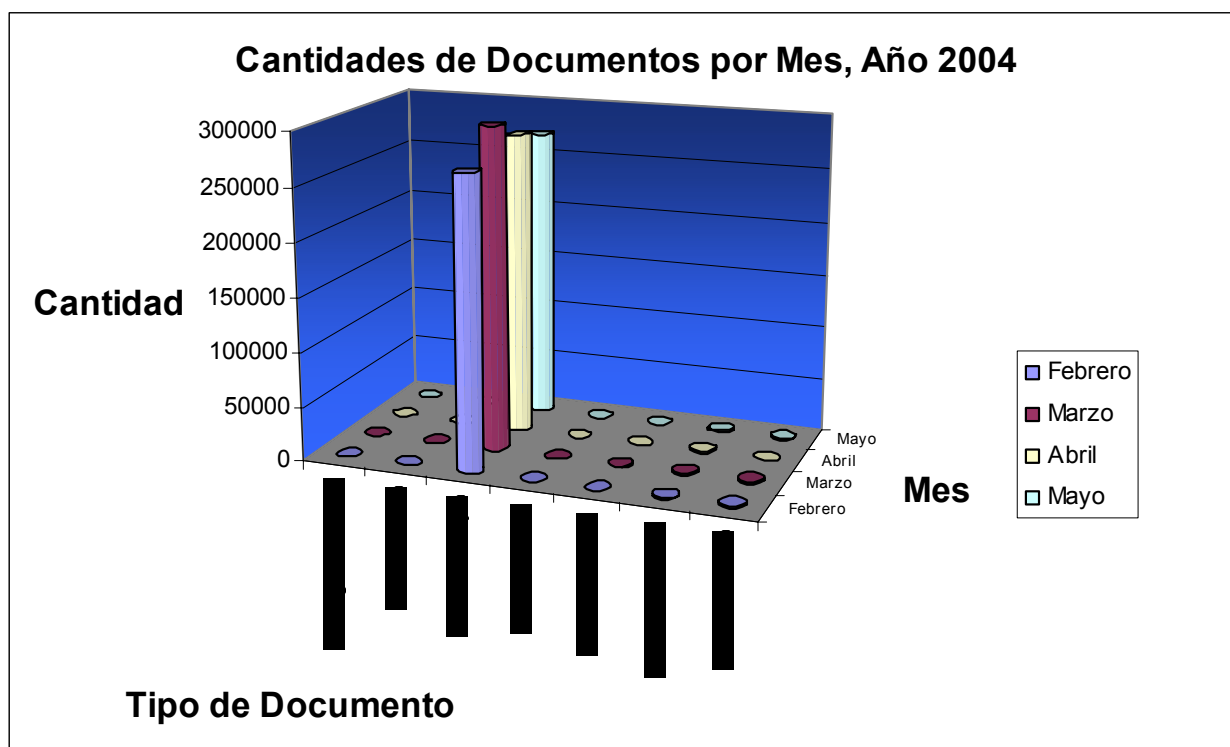
Proveedor	Supermercado		Total general
	Economax	Montecarlo	
ADICORP S.A.	1		1
AGROMIEL LTDA.	1		1
ALIMENTOS WASIL S.A.	1		1
ARROCERA TUCAPEL S.A.I.C.	3		3
BACARDI-MARTINI CHILE S.A.	1		1
BAIGORRI S.A.	1		1
CAMBIASO HNOS. S.A.C.	2		2
CAVAS REUNIDAS S.A.	1		1
CIA CHILENA DE FOSFOROS S.A.	1		1
COMERCIAL CHACAO	5		5
COMERCIAL PEUMO LTDA.	1		1
COMERCIAL RYDER (CHILE) S.A.	2		2
COMERCIALIZADORA AMBD CHILE LT	1		1
CONTROL PISQUERO	1		1
COOP.AGRIC.PISQUERA ELQUI LTDA	1		1
CZARNIKOW-RIONDA Chile	3		3
DISTRIBUIDORA ERRAZURIZ S.A.	1		1
ECKART ALIMENTOS LTDA.	1		1
EMPRESAS CAROZZI S.A.	8		8
ENRIQUE ZAROR Y CIA. LTDA.	1		1
FOODCORP CHILE S.A.	2		2
GILLETTE CHILE LTDA.	1		1
HELIOS S.A.	1		1
I Y C DRUG-PLASTIC-ARCADIAL L.	1		1
I.C.B. S.A.	1		1
IMPORTADORA Y DIST PAFER S.A.	1		1
INASEN LTDA.	1		1
JULIO BERNABE Y CIA LTDA	2		2
KELLOGG CHILE LTDA.	1		1
KRAFT FOODS CHILE S.A.	2		2
LA VINOTECA S.A.	1		1
LINPAC PLASTICS S.A.	2		2
LUCHETTI	3	25	28
MAMNOS DE CHILE	1		1
NESTLE	7		7
OSCAR PACHECO BARAHONA	1		1
PAPELES INDUSTRIALES S.A.	1		1
PROCESADORA DE ALIMENTOS S.A.	2		2
PRODUCTOS B Y T LTDA.	1		1
PROMASA LTDA.	1		1
RICARDO RODRIGUEZ Y CIA LTDA	1		1
SH ENGEL	1		1
SOPROLE S.A	2		2
SOUTHPACIFIC Korp S.A.	1		1
ULTRA PAC SUDAMERICA S.A.	1		1
UNILEVER	16	330	346
VINA COUSINO MACUL S.A.	1		1
VINA MISIONES DE RENGO	1		1
VINA MORANDE	1		1
VINA SAN PEDRO S.A.	1		1
WATTS	4		4
Total general	100	355	455

9.0 UPTIME

En el mes de Mayo, este valor fue de un 99.06%. Asimismo, el día 18 de Mayo a las 01:00 hrs. se realizan trabajos programados con la comunidad, sobre la plataforma. Ésta se encontró sin servicio por aproximadamente 2 horas y media.

10.0 Diferencia con Meses Anteriores.

Meses del 2004	Catalogos de Precios	Orden Sugerida	Orden de Compra	Aviso Despacho	Aviso Recepción	Reporte Inventario	Factura Proforma	Total
Febrero	26	1	269610	-	252	1334	1858	273081
Marzo	18	-	312811	-	503	2067	2084	317483
Abril	4	1	281455	-	326	1921	400	284107
Mayo	21	27	272211	0	455	1874	1239	275827



Cantidad Mensual de Documentos, Año 2004

