

**Informe Estadístico
Junio 2006**

1 Noticias.

2 Conformación de la Comunidad.

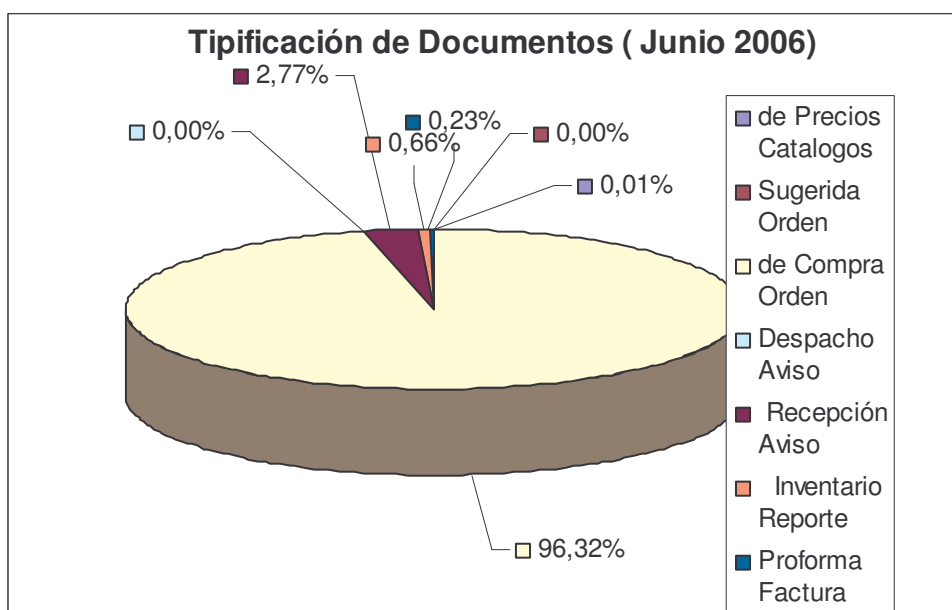
Durante este mes se encontraron en operación la siguiente cantidad de retailers y proveedores.

	Retailers	Proveedores
EDI	17	34
EDIWEB	-	1452

3 Transacciones mensuales por tipo de documento.

Durante el mes de Junio 2006 se transaron un total de 446.954 documentos, de los cuales el 96,32%, corresponde a Órdenes de Compra. El total de transacciones disminuyo en un 3,76% en relación al mes de Mayo 2006 y es superior en un 20,13% en relación a Junio de 2005.

Catalogos de Precios	Orden Sugerida	Orden de Compra	Aviso Despacho	Aviso Recepción	Reporte Inventario	Factura Proforma	Total
50	5	430.520	5	12.395	2.957	1.022	446.954



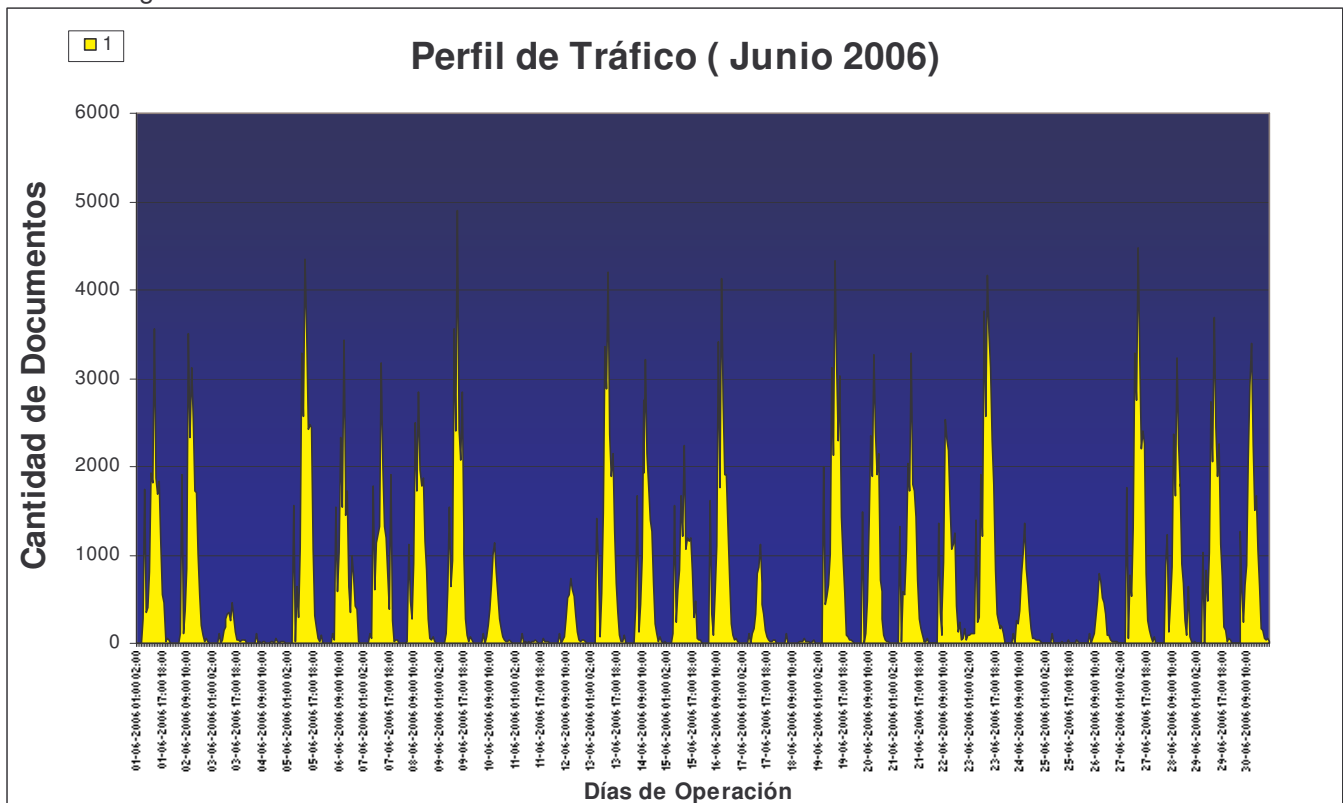
4 Crecimiento por Tipo de Documento

Tipo de Doc.	Variación Porcentual		
	Ene.2006-Feb.2006	Feb.2006 -Mar.2006	Mar.2006 - Abr.2006
Cat. de Precios	-32,56%	6,90%	6,45%
Orden Sugerida	0,00%	0,00%	0,00%
Orden de Compra	-5,30%	15,33%	-15,55%
Aviso Despacho	0,00%	0,00%	0,00%
Aviso Recepción	-7,44%	32,53%	-13,78%
Reporte Inventario	-11,35%	14,78%	-3,56%
Factura Proforma	-30,99%	42,25%	-29,70%

Tipo de Doc.	Variación Porcentual	
	Abr.2006-Mayo2006	Mayo2006-Junio2006
Cat. de Precios	72,73%	-12,28%
Orden Sugerida	700,00%	-37,50%
Orden de Compra	9,88%	-3,41%
Aviso Despacho	0,00%	-75,00%
Aviso Recepción	11,55%	-8,52%
Reporte Inventario	5,72%	-2,51%
Factura Proforma	15,85%	-24,41%

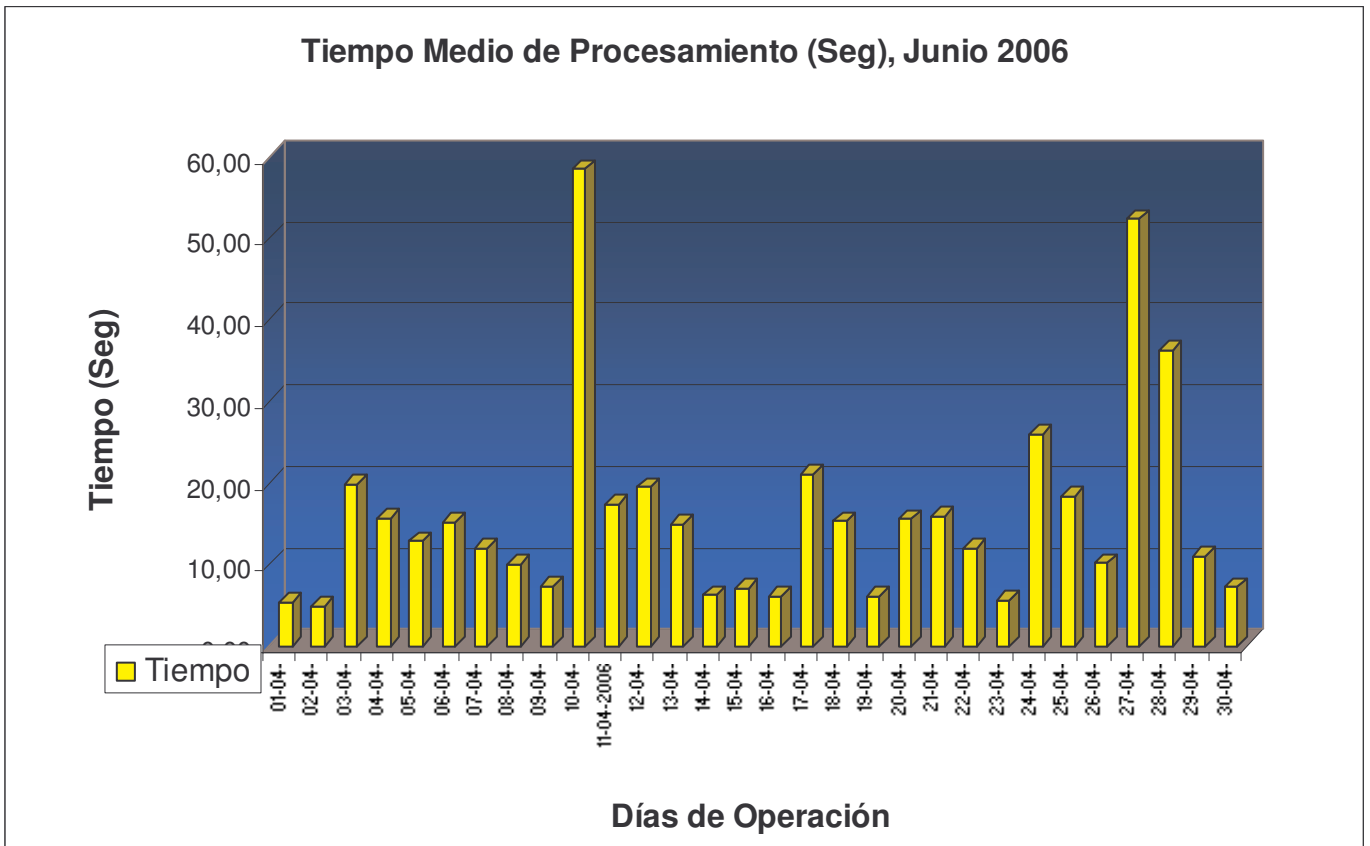
5 Perfil de Tráfico.

Tal como en los meses pasados, en el mes de Junio 2006 se observa un comportamiento de tráfico diferenciado entre los días hábiles y fines de semana, lo cual se observa en el siguiente gráfico:



6 Tiempo de Procesamiento.

Durante el mes de Mayo 2006, el tiempo medio de procesamiento fue de 16,16 segundos, menor a los 16.49 segundos del mes pasado.



7 Mensajes por emisor.

EMISOR	desadv	invoic	invrpt	orders	ordsug	pricat	recadv	Total general
Adelco				901				901
ALVI SUPERMERCADOS MAYORISTAS S.A.				7857				7857
CARTIM S.A.						1		1
CENCOSUD SUPERMERCADOS S.A.				110284				110284
CENTRAL AB.DEL S.N.S.S. 1676 81624	5							5
CENTRAL DE DISTRIBUCION LAGOS S.A				25				25
COMERCIAL DIVEN LTDA						2		2
CORPORA TRESMONTES S.A.		16						16
DISTRIBUIDORA ASPEN S.A.				2				2
DISTRIBUIDORA COMERCIAL CASERITA LTDA				7				7
DISTRIBUIDORA DEL PA				13				13
DISTRIBUIDORA Y COMERCIAL DIMAK LTDA				40				40
DyS				135426				135426
EMPRESAS BRAVO CAS LTDA. BRYC				8417				8417
FARMODENTAL SACI						4		4
INSTITUTO SANITAS						1		1
KNOP KRETSCHNER REINALDO						3		3
Korlaet				1735				1735
LAB. VALMA LIMITADA						1		1
LABORATORIO RECCIUS LTDA.						1		1
LABORATORIOS ANDROMACO S.A.						1		1
LABORATORIOS RIDER S.A						2		2
LASTRADE HNOS. Y CIA. LTDA.						1		1
Lucchetti		10						10
MONTRONE PLA S.A. ECONOMAX				16450			12292	28742
Montserrat				3659				3659
Mult Alianza Sup MAS				9521				9521
NOVACEITES S.A		21						21
PHARMA INVESTI DE CHILE SA						1		1
PRE UNIC SA				1430			73	1503
RABIE S.A.			2957	2014				4971
Rendic HERMANO S.A.				218				218
S.C.JOHNSON Y SON CHILE LTDA.					5			5
San Francisco				574				574
Santa Isabel				117313				117313
SOCIEDAD COMERCIAL YARETA LTDA.						1		1
SOCOFAR SA				19			30	49
Telemercados Europa				438				438
Unilever		975				31		1006
Unimarc				14177				14177
Total general	5	1022	2957	430520	5	50	12395	446954

8 UPTIME

En el mes de Enero este valor fue de un 100 %.

Este uptime no considera tiempo en intervenciones programadas como mantenimiento preventivo y evolutivo.

Cantidad Mensual de Documentos, Años 2004 - 2005 - 2006

