

Informe Estadístico
Abril 2007

1 Noticias.

2 Conformación de la Comunidad.

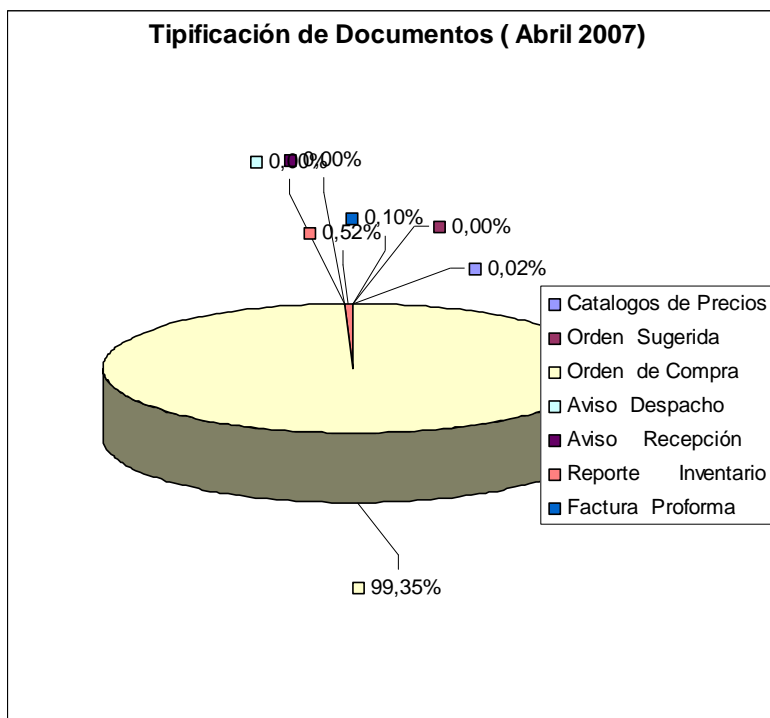
Durante este mes se encontraron en operación la siguiente cantidad de retailers y proveedores.

	Retailers	Proveedores
EDI	16	39
EDIWEB	-	1585

3 Transacciones mensuales por tipo de documento.

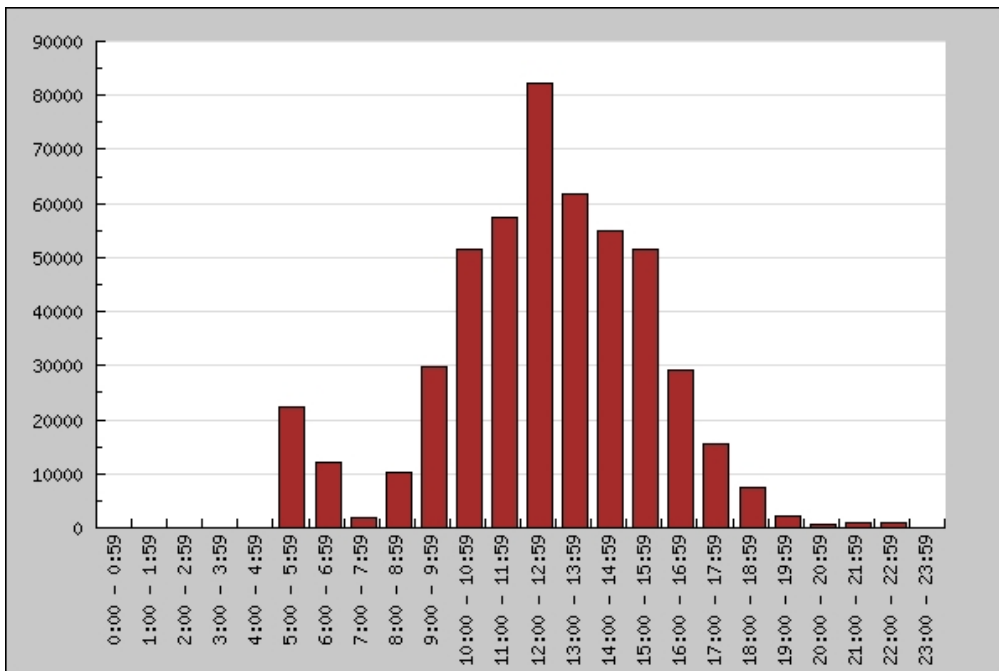
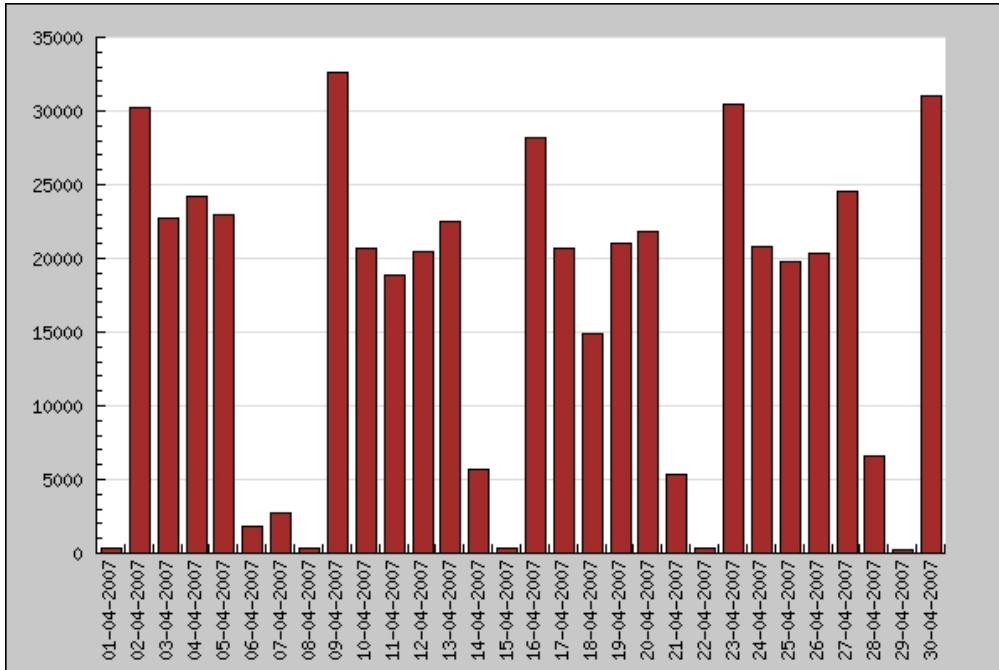
Durante el mes de Abril 2007 se transaron un total de 492.480 documentos, de los cuales el 99,35%, corresponde a Órdenes de Compra. El total de transacciones disminuyó en 7,46% con relación al mes de Marzo 2007 y es superior en un 24,55% con relación a Abril del año 2006.

Catalogos de Precios	Orden Sugerida	Orden de Compra	Aviso Despacho	Aviso Recepción	Reporte Inventario	Factura Proforma	Total
80	3	489.284	0	20	2.585	508	492.480



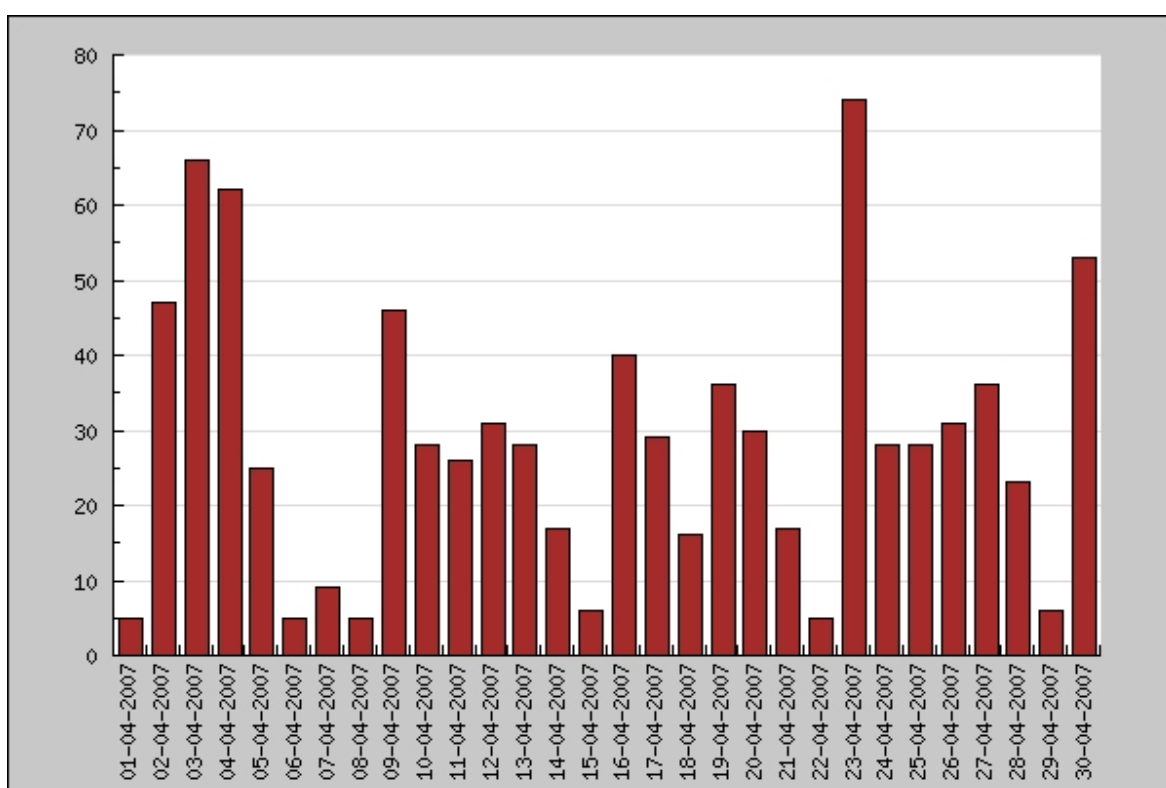
4 Perfil de Tráfico.

Tal como en los meses pasados, en el mes de Abril 2007 se observa un comportamiento de tráfico diferenciado entre los días hábiles y fines de semana, lo cual se observa en el siguiente gráfico:



5 Tiempo de Procesamiento.

Durante el mes de Abril 2007, el tiempo medio de procesamiento fue de 35,08 segundos, inferior a los 37,03 segundos del mes pasado.



6 Mensajes por emisor.

EMISOR	invoic	invrpt	orders	ordsug	pricat	recadv	Total general
Adelco			871				871
ALVI SUPERMERCADOS MAYORISTAS S.A.			9613				9613
CENCOSUD SUPERMERCADOS S.A.			129059				129059
CENTRAL DE DISTRIBUCION LAGOS S.A			33				33
COMERCIAL DYS S.A.			127255				127255
DISTRIBUIDORA COMERCIAL CASERITA LTDA			191				191
DISTRIBUIDORA DEL PA			18				18
DISTRIBUIDORA Y COMERCIAL DIMAK LTDA			22				22
EKONO S.A.			459				459
EMPRESAS BRAVO CAS LTDA. BRYC			10729				10729
FARMACIAS AHUMADA S.A			10				10
KIMBERLY CLARK CHILE S.A.					1		1
Korlaet			2714				2714
LABORATORIOS ANDROMACO S.A.					35		35
MEPRO SA					2		2
MERCK S.A.					1		1
Montserrat			4647				4647
Mult Alianza Sup MAS			12565				12565
PRE UNIC SA			1784				1784
RABIE S.A.		2585	2111				4696
Rendic HERMANO S.A.			266				266
S.C.JOHNSON Y SON CHILE LTDA.				3			3
SALCOBRAND S.A.			53				53
San Francisco			670				670
Santa Isabel			169710				169710
SOCIEDAD COMERCIAL MAICAO			29				29
SOCOFAR SA			26			20	46
SUPERMERCADO KEY MARKET LTDA			655				655
Telemercados Europa			517				517
Unilever	508				41		549
Unimarc			15277				15277
Total general	508	2585	489284	3	80	20	492480

7 UPTIME

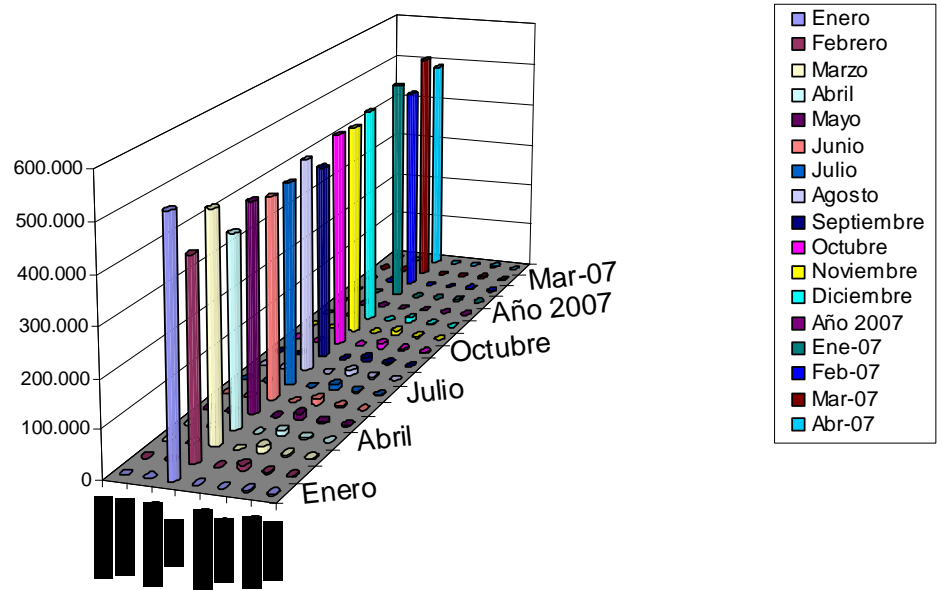
En el mes de Septiembre este valor fue de un 100 %.

Este uptime no considera tiempo en intervenciones programadas como mantenimiento preventivo y evolutivo.

8 Diferencia con Meses Anteriores.

Año 2005	Catalogos de Precios	Orden Sugerida	Orden de Compra	Aviso de Despacho	Aviso de Recepción	Reporte de Inventario	Factura Proforma	Total
Diciembre	28	1	441842	0	13442	2879	4112	462304
Año 2006	Catalogos de Precios	Orden Sugerida	Orden de Compra	Aviso de Despacho	Aviso de Recepción	Reporte de Inventario	Factura Proforma	Total
Enero	43	0	439.794	16	11.485	2.924	1.691	455.953
Febrero	29	0	416.487	0	10.630	2.592	1.167	430.905
Marzo	31	1	480.346	0	14.088	2.975	1.660	499.101
Abril	33	1	405.657	0	12.147	2.869	1.167	421.874
Mayo	57	8	445.741	20	13.550	3.033	1.352	463.761
Junio	50	5	430.520	5	12.395	2.957	1.022	446.954
Julio	70	6	436.542	9	11.428	3.234	801	452.090
Agosto	64	0	461.956	6	12.486	3.194	966	478.672
Septiembre	31	10	422.394	0	8.633	3.042	951	435.061
Octubre	53	6	472.468	0	11.819	3.193	850	488.389
Noviembre	38	0	467.468	0	11.436	3.090	1.041	483.073
Diciembre	45	2	482.564	0	11.435	3.122	985	498.153
Año 2007	Catalogos de Precios	Orden Sugerida	Orden de Compra	Aviso de Despacho	Aviso de Recepción	Reporte de Inventario	Factura Proforma	Total
Ene-07	67	0	501.995	0	25	3.007	509	505.603
Feb-07	64	0	462.395	0	54	2.714	450	465.677
Mar-07	59	0	525.481	0	68	2.910	719	529.237
Abr-07	80	3	489.284	0	20	2.585	508	492.480

Cantidades de Documentos por Mes, Años 2006 y 2007



Cantidad Mensual de Documentos, Años 2005 - 2006 - 2007

