

Informe Estadístico
Agosto 2007

1 Noticias.

2 Conformación de la Comunidad.

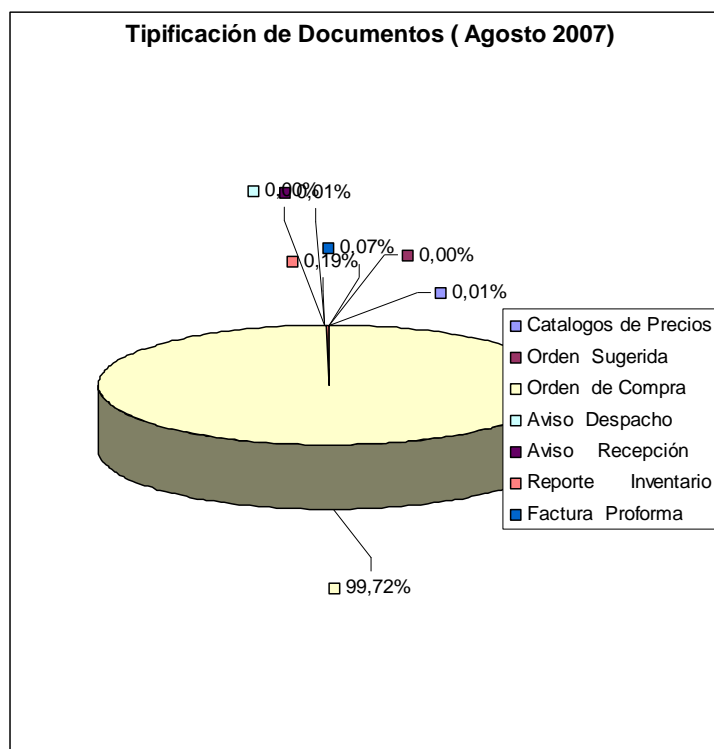
Durante este mes se encontraron en operación la siguiente cantidad de retailers y proveedores.

	Retailers	Proveedores
EDI	28	44
EDIWEB	-	1604

3 Transacciones mensuales por tipo de documento.

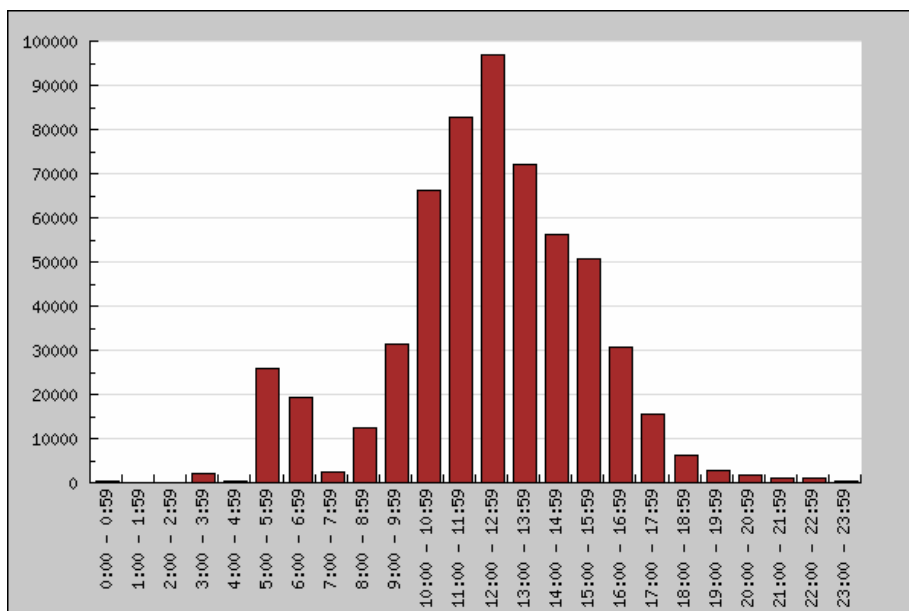
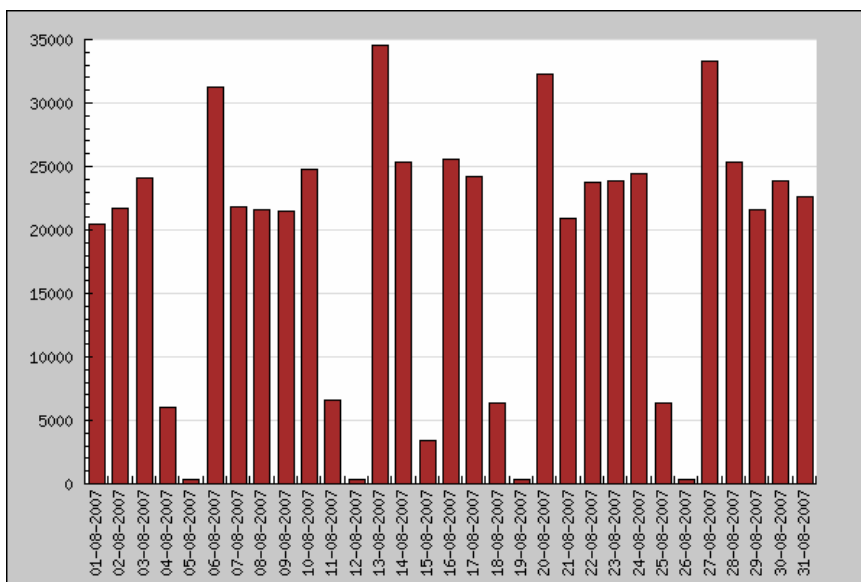
Durante el mes de Agosto 2007 se transaron un total de 579.066 documentos, de los cuales el 99,72% corresponde a Órdenes de Compra. El total de transacciones aumento en 8,41% con relación al mes de Julio 2007 y es superior en un 20,56% con relación a Julio del año 2006.

Catalogos de Precios	Orden Sugerida	Orden de Compra	Aviso Despacho	Aviso Recepción	Reporte Inventario	Factura Proforma	Total
73	0	577.432	0	58	1.086	417	579.066



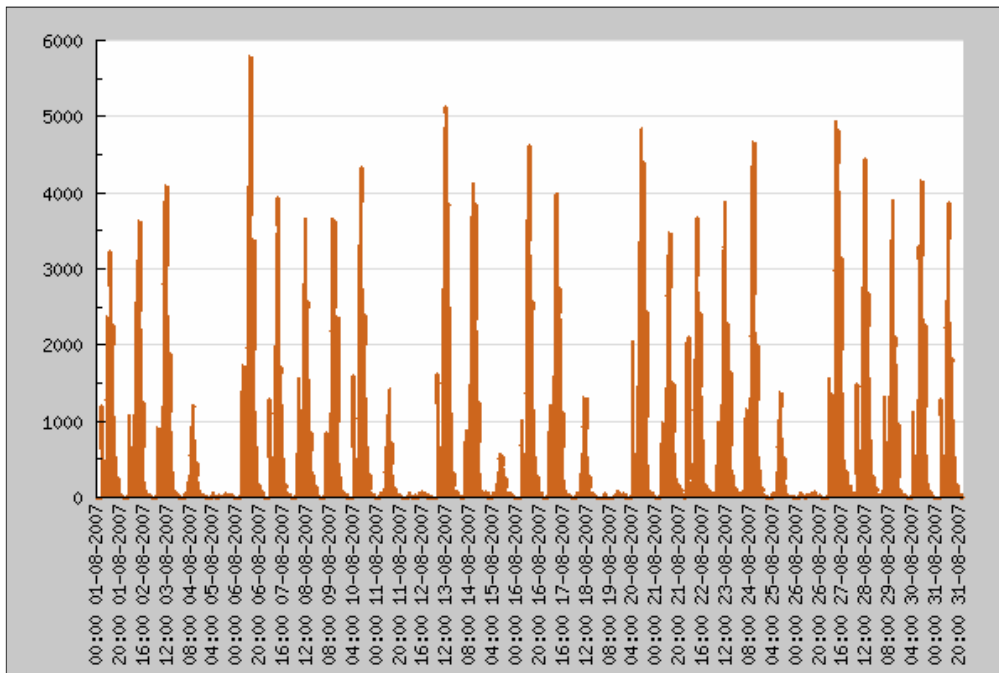
4 Perfil de Tráfico.

Tal como en los meses pasados, en el mes de Agosto 2007 se observa un comportamiento de tráfico diferenciado entre los días hábiles y fines de semana, lo cual se observa en el siguiente gráfico:



5 Tiempo de Procesamiento.

Durante el mes de Agosto 2007, el tiempo medio de procesamiento fue de 381,65 segundos, superior a los 221,12 segundos del mes pasado.



6 Mensajes por emisor.

EMISOR	invoic	invrpt	orders	pricat	recadv	Total general
Adelco			1040			1040
ALVI SUPERMERCADOS MAYORISTAS S.A.			12055			12055
CENCOSUD SUPERMERCADOS S.A.			138282			138282
CENTRAL DE DISTRIBUCION LAGOS S.A			36			36
COMERCIAL DYS S.A.			143044			143044
DISTRIBUIDORA ASPEN S.A.			33			33
DISTRIBUIDORA COMERCIAL CASERITA LTDA			329			329
DISTRIBUIDORA DEL PACIFICO			18			18
DISTRIBUIDORA Y COMERCIAL DIMAK LTDA			41			41
EKONO S.A.			901			901
EMPRESAS BRAVO CAS LTDA. BRYC			10974			10974
Korlaet			2613			2613
LABORATORIOS ANDROMACO S.A.				17		17
Montserrat			7417			7417
Mult Alianza Sup MAS			15212			15212
PRE UNIC SA			1931			1931
Procter y Gamble Comercial Ltda.				1		1
RABIE S.A.		1086	2118			3204
Rendic HERMANO S.A.			1596			1596
SALCOBRAND S.A.			80			80
San Francisco			959			959
Santa Isabel			219753			219753
SOCIEDAD COMERCIAL MAICAO			43			43
SOCOFAR SA			65		58	123
SUPERMERCADO KEY MARKET LTDA			748			748
Telemercados Europa			566			566
Unilever	417		1	55		473
Unimarc			17577			17577
Total general	417	1086	577432	73	58	579066

7 UPTIME

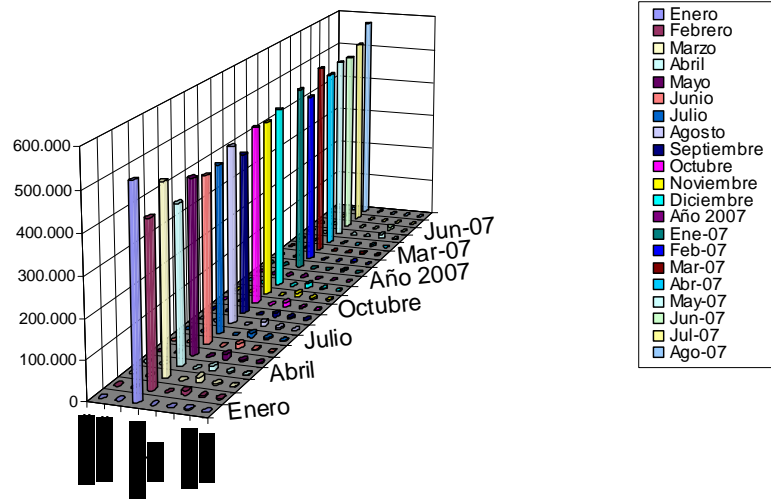
En el mes de Septiembre este valor fue de un 100 %.

Este uptime no considera tiempo en intervenciones programadas como mantenimiento preventivo y evolutivo.

8 Diferencia con Meses Anteriores.

Año 2005	Catalogos de Precios	Orden Sugerida	Orden de Compra	Aviso de Despacho	Aviso de Recepción	Reporte de Inventario	Factura Proforma	Total
Diciembre	28	1	441842	0	13442	2879	4112	462304
Año 2006	Catalogos de Precios	Orden Sugerida	Orden de Compra	Aviso de Despacho	Aviso de Recepción	Reporte de Inventario	Factura Proforma	Total
Enero	43	0	439.794	16	11.485	2.924	1.691	455.953
Febrero	29	0	416.487	0	10.630	2.592	1.167	430.905
Marzo	31	1	480.346	0	14.088	2.975	1.660	499.101
Abril	33	1	405.657	0	12.147	2.869	1.167	421.874
Mayo	57	8	445.741	20	13.550	3.033	1.352	463.761
Junio	50	5	430.520	5	12.395	2.957	1.022	446.954
Julio	70	6	436.542	9	11.428	3.234	801	452.090
Agosto	64	0	461.956	6	12.486	3.194	966	478.672
Septiembre	31	10	422.394	0	8.633	3.042	951	435.061
Octubre	53	6	472.468	0	11.819	3.193	850	488.389
Noviembre	38	0	467.468	0	11.436	3.090	1.041	483.073
Diciembre	45	2	482.564	0	11.435	3.122	985	498.153
Año 2007	Catalogos de Precios	Orden Sugerida	Orden de Compra	Aviso de Despacho	Aviso de Recepción	Reporte de Inventario	Factura Proforma	Total
Ene-07	67	0	501.995	0	25	3.007	509	505.603
Feb-07	64	0	462.395	0	54	2.714	450	465.677
Mar-07	59	0	525.481	0	68	2.910	719	529.237
Abr-07	80	3	489.284	0	20	2.585	508	492.480
May-07	66	0	509.127	0	22	9.777	572	519.564
Jun-07	60	0	506.866	0	39	11.567	515	519.047
Jul-07	67	0	528.907	1	21	938	452	530.386
Ago-07	73	0	577.432	0	58	1.086	417	579.066

Cantidades de Documentos por Mes, Años 2006 y 2007



Cantidad Mensual de Documentos, Años 2005 - 2006 - 2007

