

**Informe Estadístico
Enero 2007**

1 Noticias.

2 Conformación de la Comunidad.

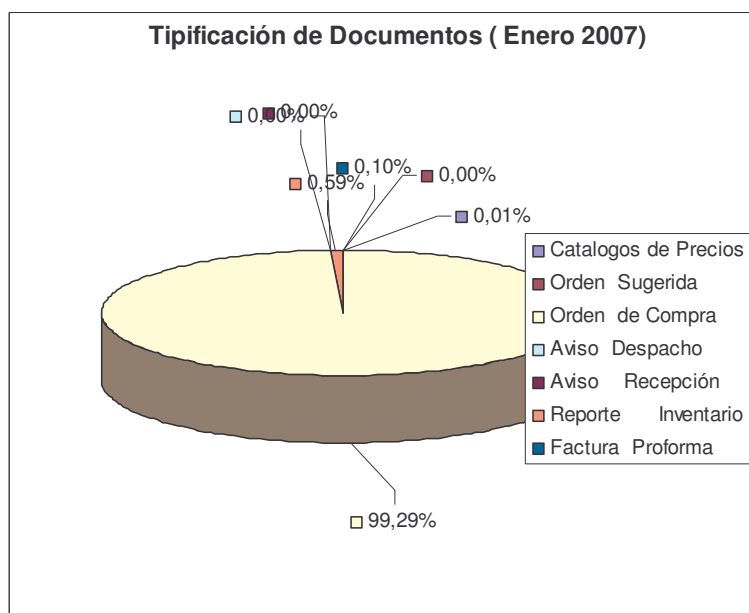
Durante este mes se encontraron en operación la siguiente cantidad de retailers y proveedores.

	Retailers	Proveedores
EDI	16	38
EDIWEB	-	1565

3 Transacciones mensuales por tipo de documento.

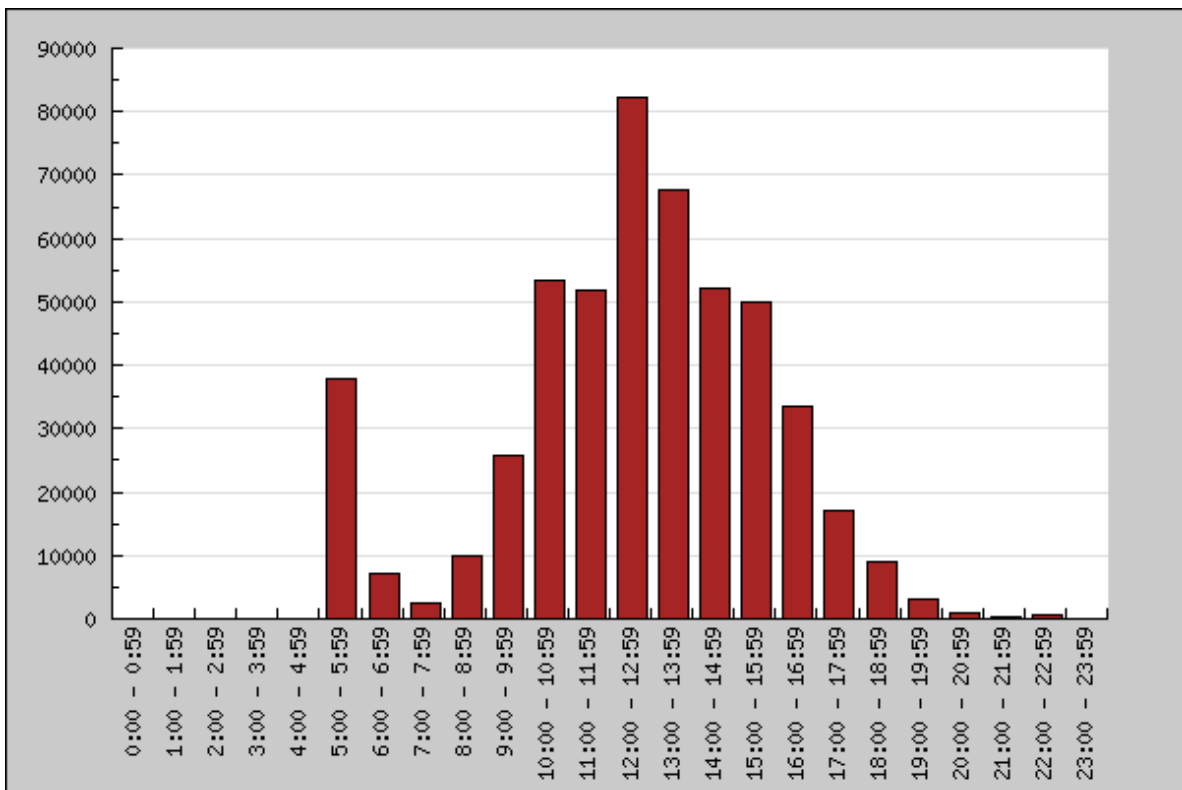
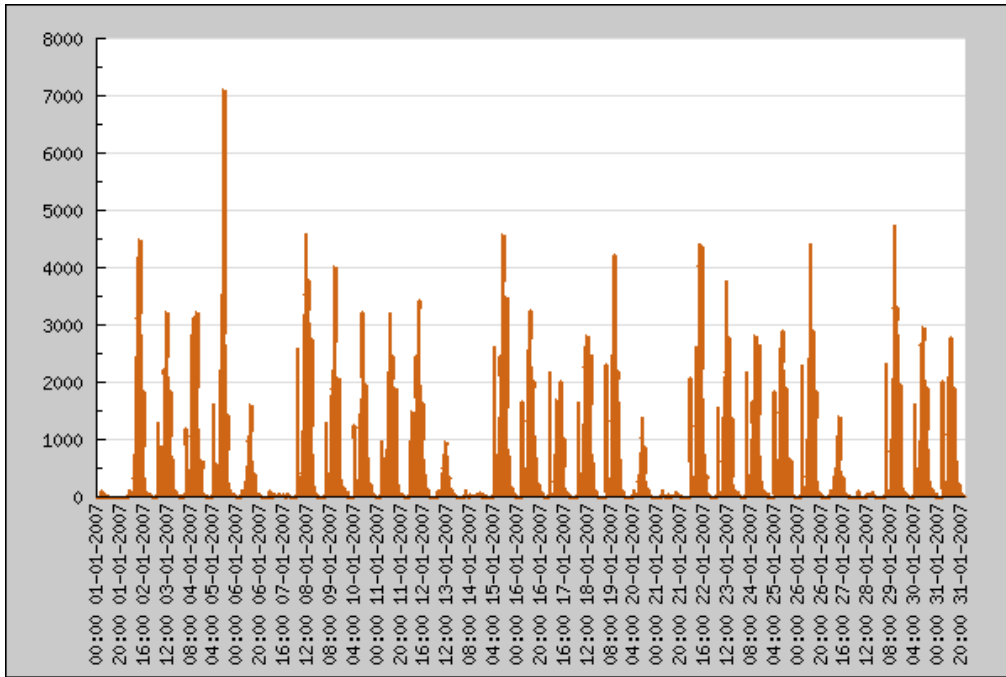
Durante el mes de Enero 2007 se transaron un total de 505.603 documentos, de los cuales el 99,29%, corresponde a Órdenes de Compra. Este sensible aumento respecto a los meses anteriores, se explica por la disminución de transacciones con el documento Aviso de Recepción enviado por el retailer Economax. El total de transacciones aumentó en 1,47% con relación al mes de diciembre de 2006 y es superior en un 10,89% con relación a enero de año 2006.

Catalogos de Precios	Orden Sugerida	Orden de Compra	Aviso Despacho	Aviso Recepción	Reporte Inventario	Factura Proforma	Total
67	0	501.995	0	25	3.007	509	505.603



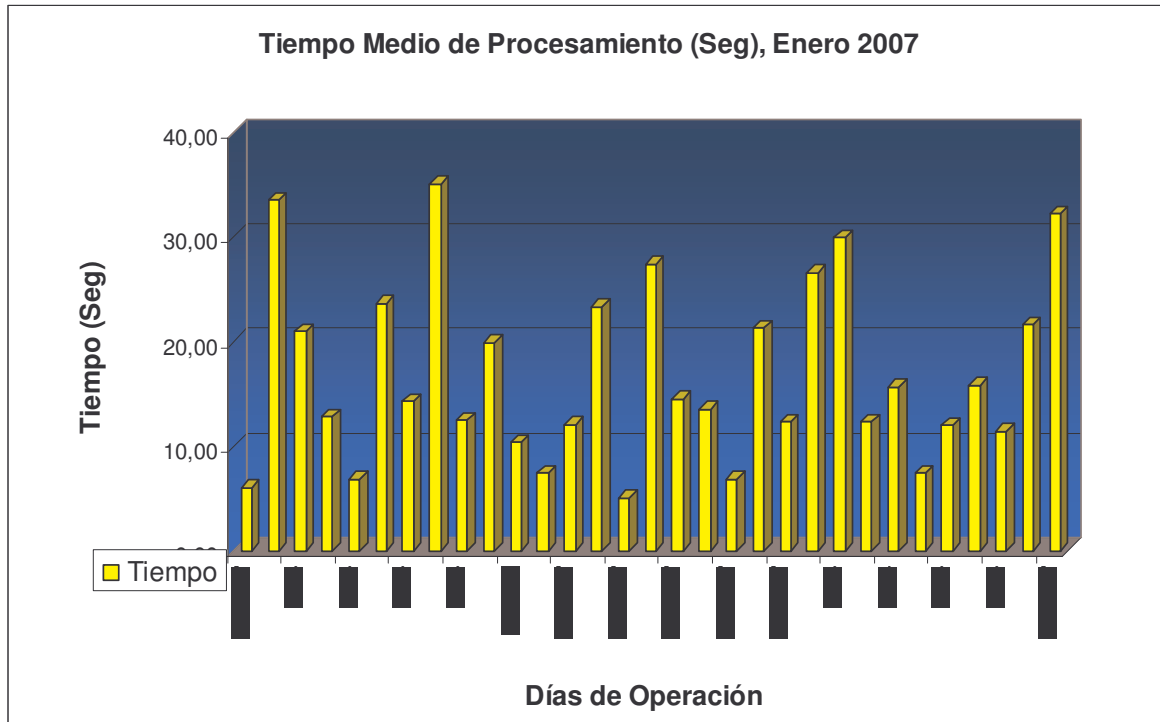
4 Perfil de Tráfico.

Tal como en los meses pasados, en el mes de Enero 2007 se observa un comportamiento de tráfico diferenciado entre los días hábiles y fines de semana, lo cual se observa en el siguiente gráfico:



5 Tiempo de Procesamiento.

Durante el mes de Enero 2007, el tiempo medio de procesamiento fue de 16,43 segundos, menor a los 23,47 segundos del mes pasado.



6 Mensajes por emisor.

EMISOR	invoic	invrpt	orders	pricat	recadv	Total general
Adelco			903			903
ALVI SUPERMERCADOS MAYORISTAS S.A.			8828			8828
CENCOSUD SUPERMERCADOS S.A.			127560			127560
CENTRAL DE DISTRIBUCION LAGOS S.A			33			33
COMERCIAL DYS S.A.			137690			137690
DISTRIBUIDORA ASPEN S.A.			1			1
DISTRIBUIDORA DEL PA			15			15
DISTRIBUIDORA Y COMERCIAL DIMAK LTDA			21			21
EKONO S.A.			461			461
EMPRESAS BRAVO CAS LTDA. BRYC			10372			10372
FRIGORIFICO OSORNO S.A.					1	1
Korlaet			2556			2556
LABORATORIOS ANDROMACO S.A.					12	12
MERCK S.A.					1	1
Montserrat			4621			4621
Mult Alianza Sup MAS			11630			11630
PRE UNIC SA			1689			1689
RABIE S.A.		3007	2225			5232
Rendic HERMANO S.A.			171			171
San Francisco			452			452
Santa Isabel			176641			176641
SOCIEDAD COMERCIAL MAICAO			21			21
SOCOFAR SA			17		25	42
SUPERMERCADO KEY MARKET LTDA			217			217
Telemercados Europa			446			446
Unilever	509				53	562
Unimarc			15425			15425
Total general	509	3007	501995	67	25	505603

7 UPTIME

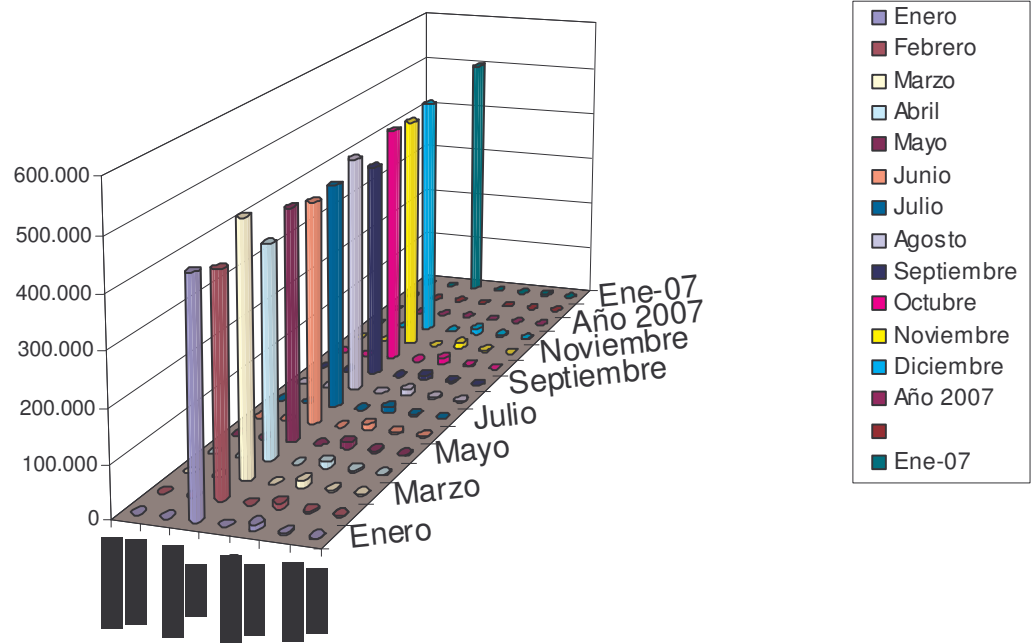
En el mes de Septiembre este valor fue de un 100 %.

Este uptime no considera tiempo en intervenciones programadas como mantenimiento preventivo y evolutivo.

8 Diferencia con Meses Anteriores.

Año 2005	Catalogos de Precios	Orden Sugerida	Orden de Compra	Aviso de Despacho	Aviso de Recepción	Reporte de Inventario	Factura Proforma	Total
Diciembre	28	1	441842	0	13442	2879	4112	462304
Año 2006	Catalogos de Precios	Orden Sugerida	Orden de Compra	Aviso de Despacho	Aviso de Recepción	Reporte de Inventario	Factura Proforma	Total
Enero	43	0	439.794	16	11.485	2.924	1.691	455.953
Febrero	29	0	416.487	0	10.630	2.592	1.167	430.905
Marzo	31	1	480.346	0	14.088	2.975	1.660	499.101
Abril	33	1	405.657	0	12.147	2.869	1.167	421.874
Mayo	57	8	445.741	20	13.550	3.033	1.352	463.761
Junio	50	5	430.520	5	12.395	2.957	1.022	446.954
Julio	70	6	436.542	9	11.428	3.234	801	452.090
Agosto	64	0	461.956	6	12.486	3.194	966	478.672
Septiembre	31	10	422.394	0	8.633	3.042	951	435.061
Octubre	53	6	472.468	0	11.819	3.193	850	488.389
Noviembre	38	0	467.468	0	11.436	3.090	1.041	483.073
Diciembre	45	2	482.564	0	11.435	3.122	985	498.153
Año 2007	Catalogos de Precios	Orden Sugerida	Orden de Compra	Aviso de Despacho	Aviso de Recepción	Reporte de Inventario	Factura Proforma	Total
Enero	67	0	501.995	0	25	3.007	509	505.603

Cantidades de Documentos por Mes, Año 2006 y Enero 2007



Cantidad Mensual de Documentos, Años 2005 - 2006 - 2007

