

**Informe Estadístico  
Marzo 2007**

---

### 1 Noticias.

### 2 Conformación de la Comunidad.

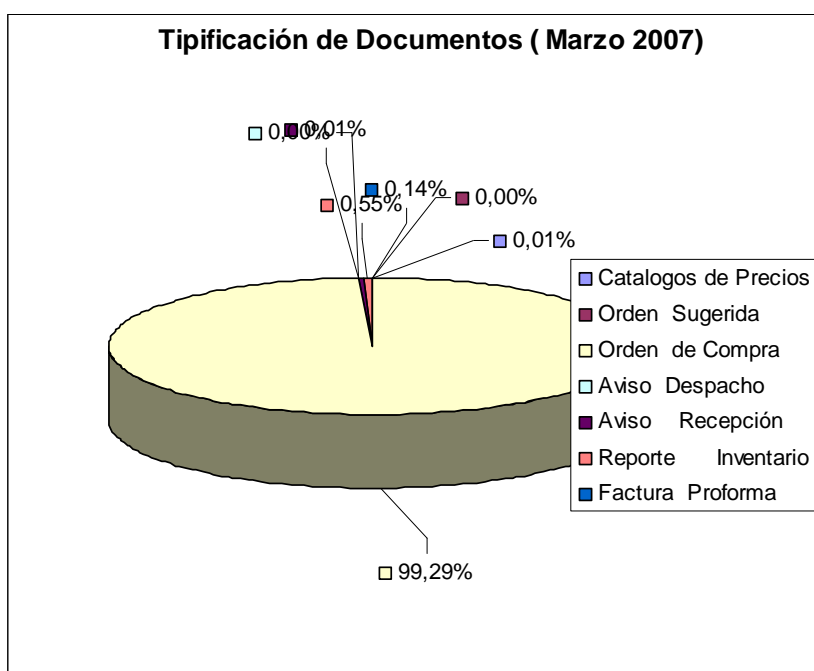
Durante este mes se encontraron en operación la siguiente cantidad de retailers y proveedores.

	Retailers	Proveedores
EDI	16	38
EDIWEB	-	1581

### 3 Transacciones mensuales por tipo de documento.

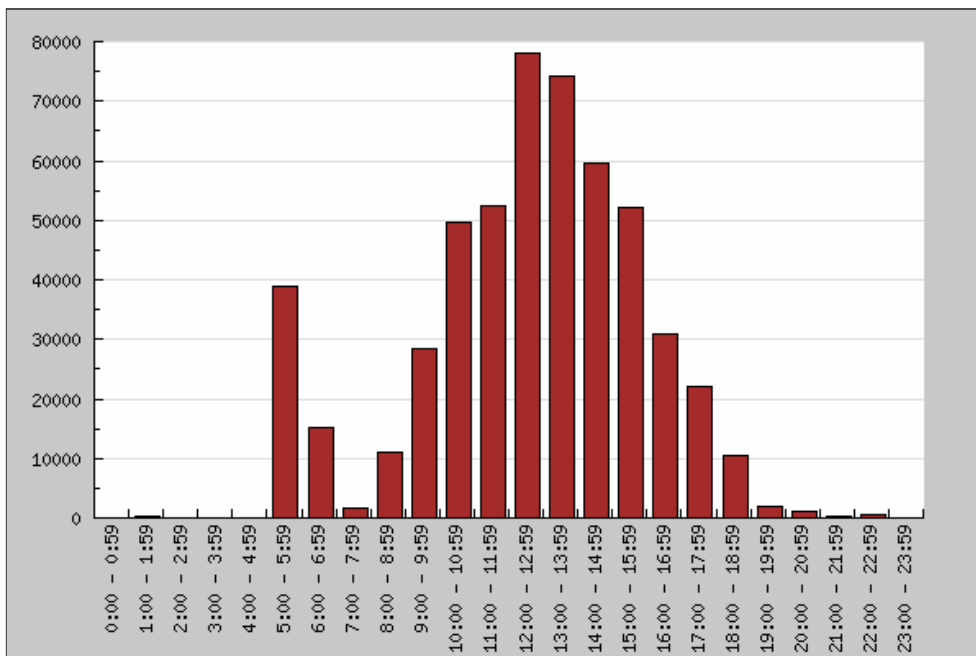
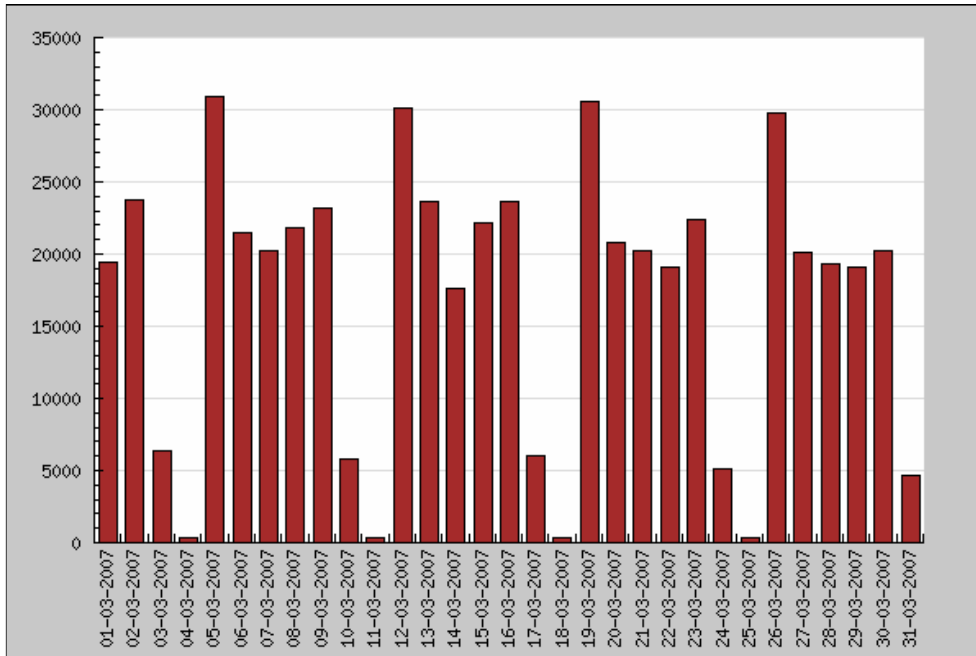
Durante el mes de Marzo 2007 se transaron un total de 529.237 documentos, de los cuales el 99,29%, corresponde a Órdenes de Compra. El total de transacciones aumentó en 12,01% con relación al mes de Febrero 2007 y es superior en un 6,04% con relación a Marzo de año 2006.

Catalogos de Precios	Orden Sugerida	Orden de Compra	Aviso Despacho	Aviso Recepción	Reporte Inventario	Factura Proforma	Total
59	0	525.481	0	68	2.910	719	529.237



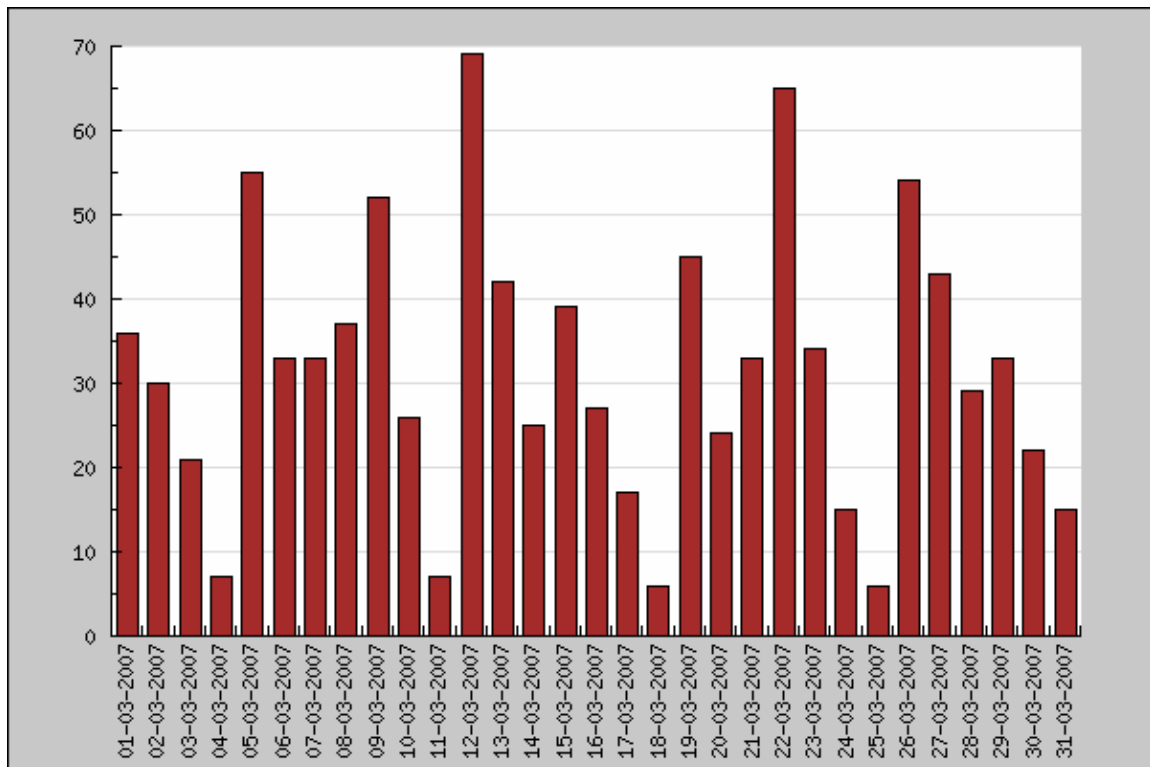
#### 4 Perfil de Tráfico.

Tal como en los meses pasados, en el mes de Marzo 2007 se observa un comportamiento de tráfico diferenciado entre los días hábiles y fines de semana, lo cual se observa en el siguiente gráfico:



## 5 Tiempo de Procesamiento.

Durante el mes de Marzo 2007, el tiempo medio de procesamiento fue de 37,03 segundos, superior a los 16,43 segundos del mes pasado.



## 6 Mensajes por emisor.

EMISOR	invoic	invrpt	orders	pricat	recadv	Total general
Adelco			887			887
ALVI SUPERMERCADOS MAYORISTAS S.A.			9859			9859
BEZMALINOVIC Y CIA LTDA			1			1
CENCOSUD SUPERMERCADOS S.A.			138203			138203
CENTRAL DE DISTRIBUCION LAGOS S.A			33			33
COMERCIAL DYS S.A.			138112			138112
DISTRIBUIDORA COMERCIAL CASERITA LTDA			197			197
DISTRIBUIDORA DEL PA			13			13
DISTRIBUIDORA Y COMERCIAL DIMAK LTDA			25			25
EKONO S.A.			596			596
EMPRESAS BRAVO CAS LTDA. BRYC			9747			9747
Korlaet			2375			2375
LABORATORIOS ANDROMACO S.A.				15		15
MEPRO SA				2		2
Montserrat			3844			3844
Mult Alianza Sup MAS			12888			12888
PRE UNIC SA			1759			1759
RABIE S.A.		2910	2432			5342
Rendic HERMANO S.A.			282			282
SALCOBRAND S.A.			42			42
San Francisco			638			638
Santa Isabel			185877			185877
SOCIEDAD COMERCIAL MAICAO			42			42
SOCOFAR SA			16		68	84
SUPERMERCADO KEY MARKET LTDA			528			528
Telemercados Europa			365			365
Unilever	719			42		761
Unimarc			16720			16720
<b>Total general</b>	<b>719</b>	<b>2910</b>	<b>525481</b>	<b>59</b>	<b>68</b>	<b>529237</b>

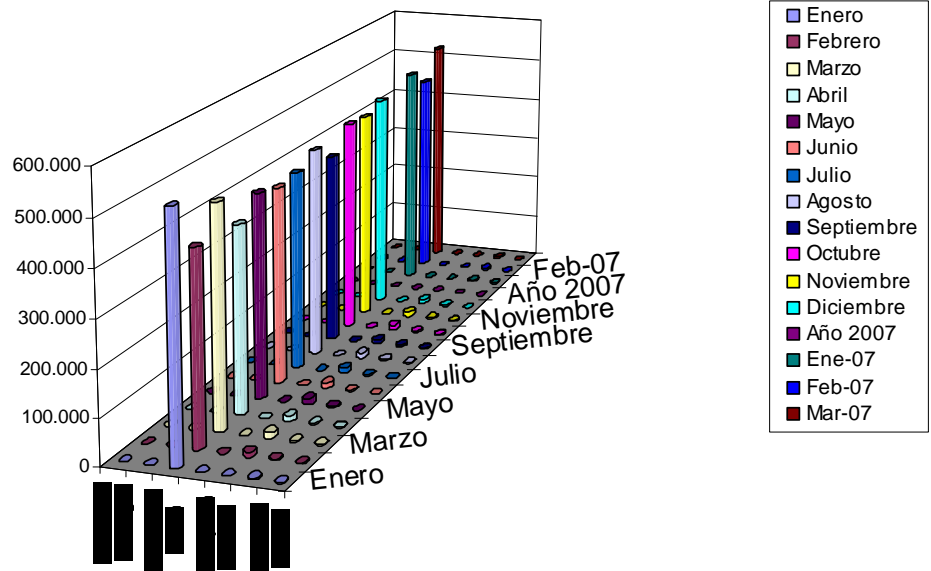
## 7 UPTIME

En el mes de Septiembre este valor fue de un 100 %.  
Este uptime no considera tiempo en intervenciones programadas como mantenimiento preventivo y evolutivo.

## 8 Diferencia con Meses Anteriores.

Año 2005	Catalogos de Precios	Orden Sugerida	Orden de Compra	Aviso de Despacho	Aviso de Recepción	Reporte de Inventario	Factura Proforma	Total
Diciembre	28	1	441842	0	13442	2879	4112	462304
Año 2006	Catalogos de Precios	Orden Sugerida	Orden de Compra	Aviso de Despacho	Aviso de Recepción	Reporte de Inventario	Factura Proforma	Total
Enero	43	0	439.794	16	11.485	2.924	1.691	455.953
Febrero	29	0	416.487	0	10.630	2.592	1.167	430.905
Marzo	31	1	480.346	0	14.088	2.975	1.660	499.101
Abril	33	1	405.657	0	12.147	2.869	1.167	421.874
Mayo	57	8	445.741	20	13.550	3.033	1.352	463.761
Junio	50	5	430.520	5	12.395	2.957	1.022	446.954
Julio	70	6	436.542	9	11.428	3.234	801	452.090
Agosto	64	0	461.956	6	12.486	3.194	966	478.672
Septiembre	31	10	422.394	0	8.633	3.042	951	435.061
Octubre	53	6	472.468	0	11.819	3.193	850	488.389
Noviembre	38	0	467.468	0	11.436	3.090	1.041	483.073
Diciembre	45	2	482.564	0	11.435	3.122	985	498.153
Año 2007	Catalogos de Precios	Orden Sugerida	Orden de Compra	Aviso de Despacho	Aviso de Recepción	Reporte de Inventario	Factura Proforma	Total
Ene-07	67	0	501.995	0	25	3.007	509	505.603
Feb-07	64	0	462.395	0	54	2.714	450	465.677
Mar-07	59	0	525.481	0	68	2.910	719	529.237

### Cantidades de Documentos por Mes, Años 2006 y 2007



## Cantidad Mensual de Documentos, Años 2005 - 2006 - 2007

