

**Informe Estadístico
ABRIL 2008**

1 Noticias.

2 Conformación de la Comunidad.

Durante este mes se encontraron en operación la siguiente cantidad de retailers y proveedores.

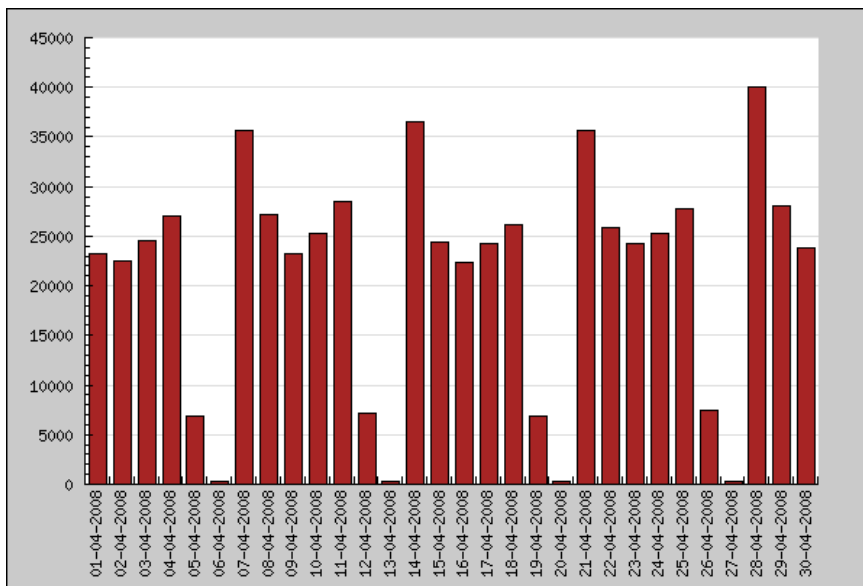
	Retailers	Proveedores
EDI	32	39
EDIWEB	-	1.706

3 Transacciones mensuales por tipo de documento.

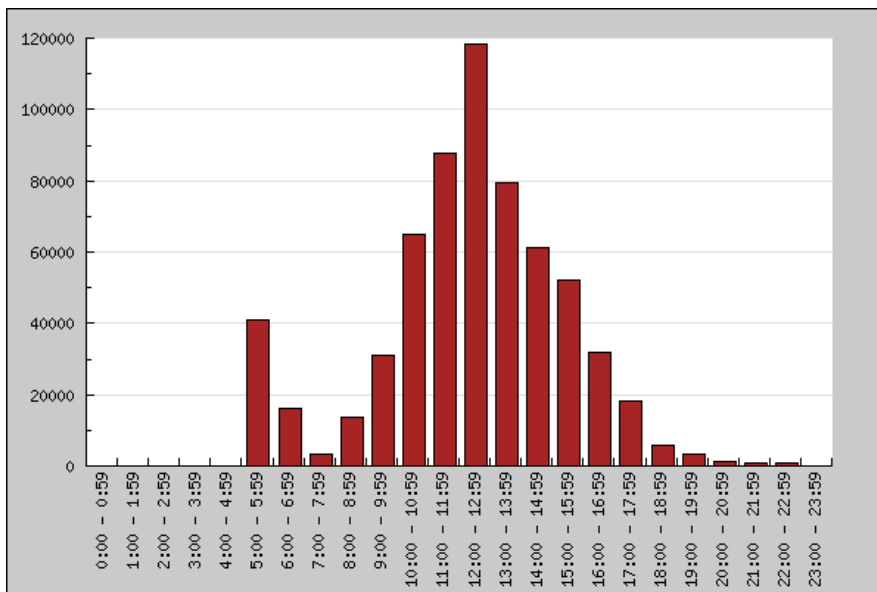
Durante el mes de Abril 2008 se transaron un total de 631.062 documentos, de los cuales el 99,72%, corresponde a Órdenes de Compra.



4 Perfil de Tráfico.

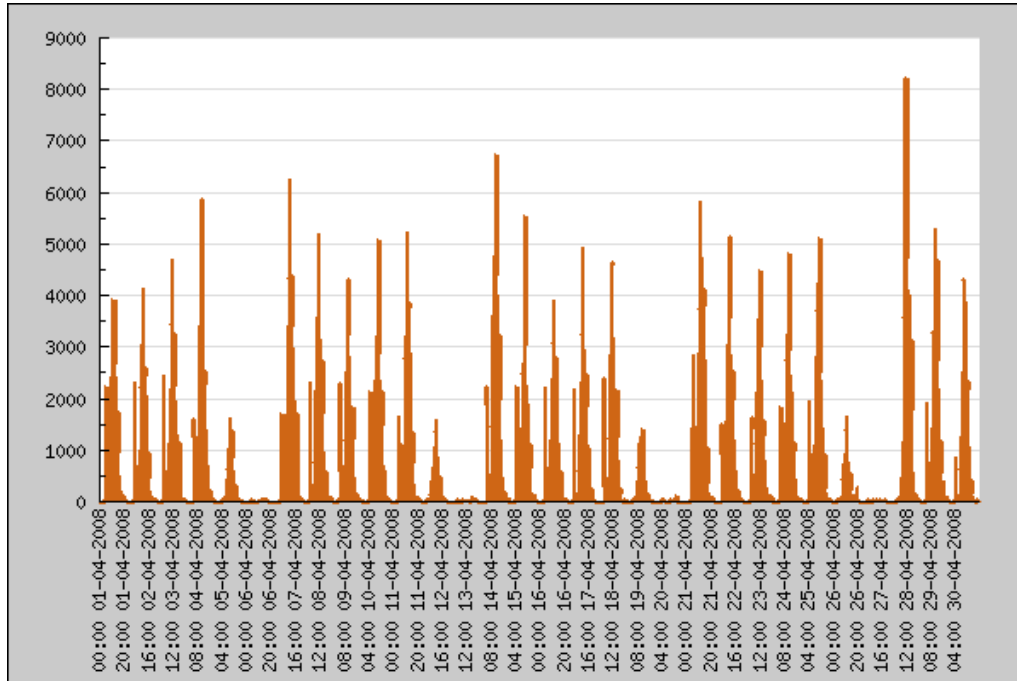


Tal como en los meses pasados, en el mes de Abril 2008 se observa un comportamiento de tráfico diferenciado entre los días hábiles y fines de semana, lo cual se observa en el siguiente gráfico:



5 Tiempo de Procesamiento.

Durante el mes de Abril 2008, el tiempo medio de procesamiento fue de 35,76 segundos.



6 Mensajes por emisor.

EMISOR	invoic	invrpt	orders	pricat	recadv	Total general
Adelco			1442			1442
ALVI SUPERMERCADOS MAYORISTAS S.A.			11398			11398
BEZMALINOVIC Y CIA LTDA			1			1
CENCOSUD SUPERMERCADOS S.A.			147322			147322
CENTRAL DE COMPRAS LA CALERA S.A.			3			3
CENTRAL DE DISTRIBUCION LAGOS S.A			66			66
COMERCIAL DYS S.A.			155032			155032
DISTRIBUIDORA ASPEN S.A.			396			396
DISTRIBUIDORA COMERCIAL CASERITA LTDA			641			641
DISTRIBUIDORA DEL PA			9			9
DISTRIBUIDORA ROTE ROSE LTDA.			4			4
DISTRIBUIDORA Y COMERCIAL DIMAK LTDA			54			54
EKONO S.A.			1365			1365
FARMACIAS AHUMADA S.A			392			392
Korlaet			3435			3435
LABORATORIOS ANDROMACO S.A.				10		10
LOREAL CHILE S.A.				2		2
MARGARITA UAUY E HIJOS LTDA			16			16
Montserrat			14850			14850
Mult Alianza Sup MAS			18149			18149
PRE UNIC SA			2020			2020
RABIE S.A.		1170	1849			3019
Rendic HERMANO S.A.			41386			41386
SALCOBRAND S.A.			145			145
Santa Isabel			215217			215217
SOCIEDAD COMERCIAL MAICAO			73			73
SOCOFAR SA			88		57	145
SUPERMERCADO KEY MARKET LTDA			978			978
SUPERMERCADOS BRYC S.A.			10480			10480
SUPERMERCADOS SAN FRANCISCO BUIINS.A.			1894			1894
Telemercados Europa			598			598
Unilever	459			61		520
Total general	459	1170	629303	73	57	631062

7 UPTIME

En el mes de Abril 2008 este valor fue de un 100 %.

Este uptime no considera tiempo en intervenciones programadas como mantenimiento preventivo y evolutivo.

8 Diferencia con Meses Anteriores.

Año 2008	Catalogos de Precios	Orden Sugerida	Orden de Compra	Aviso de Despacho	Aviso de Recepción	Reporte de Inventario	Factura Proforma	Total
Enero	103	0	607.969	0	28	1.209	414	609.723
Febrero	91	0	585.906	0	63	1.131	526	587.717
Marzo	66	0	601.833	0	73	1.155	525	603.652
Abril	73	0	629.303	0	57	1.170	459	631.062