

**Informe Estadístico
ENERO 2008**

1 Noticias.

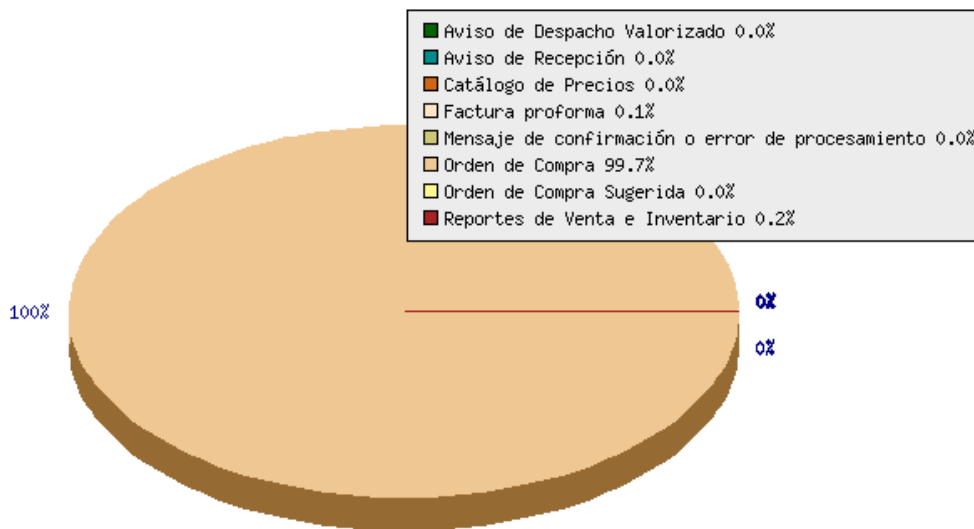
2 Conformación de la Comunidad.

Durante este mes se encontraron en operación la siguiente cantidad de retailers y proveedores.

	Retailers	Proveedores
EDI	26	49
EDIWEB	-	1.656

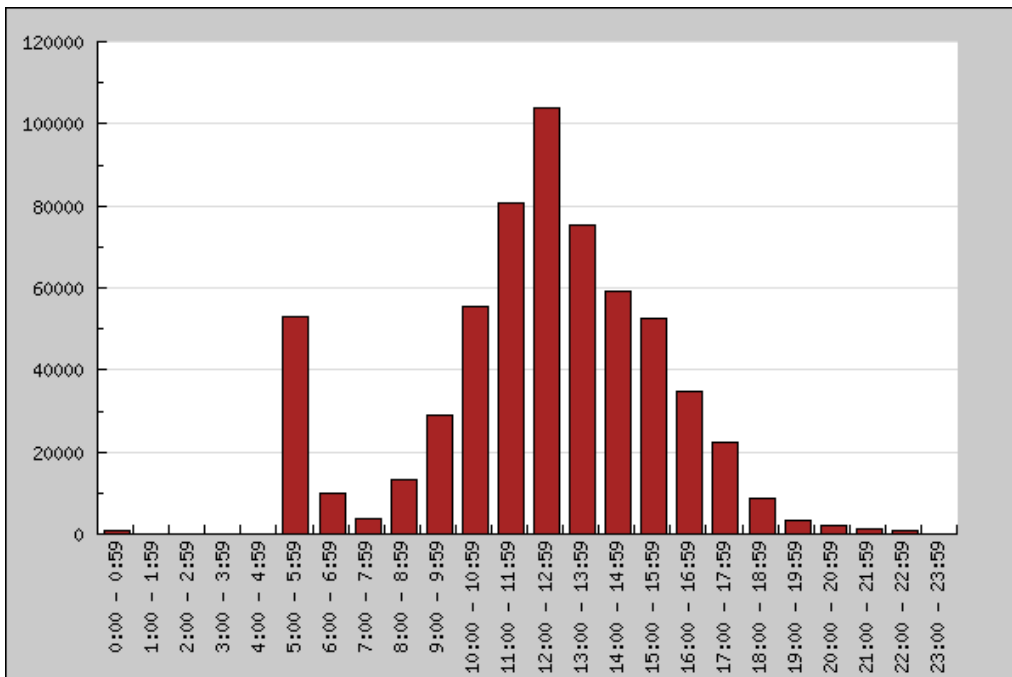
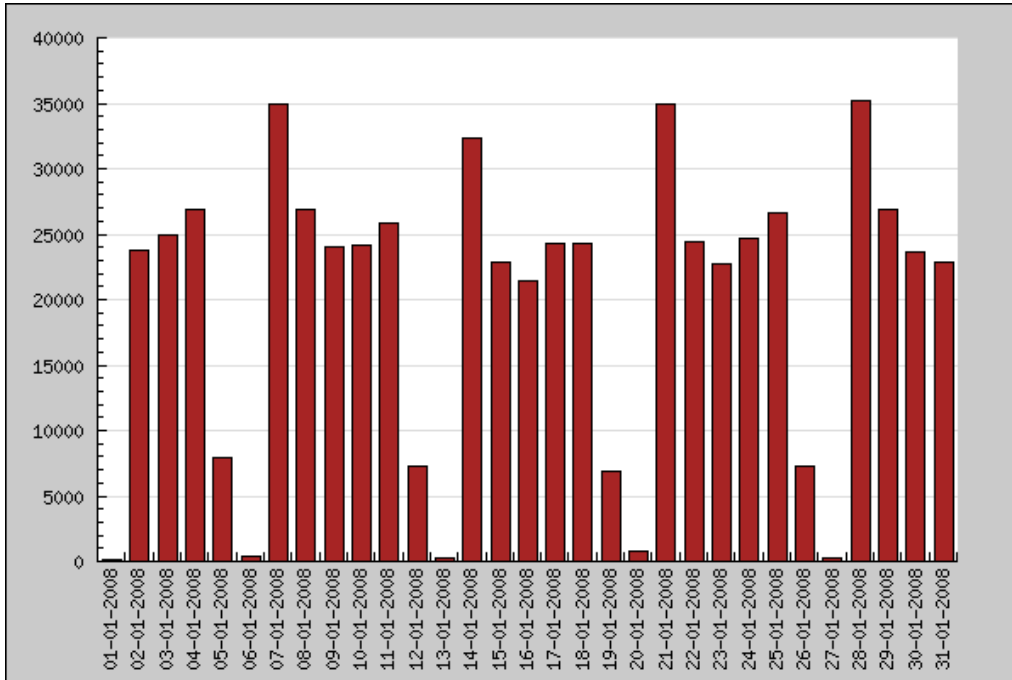
3 Transacciones mensuales por tipo de documento.

Durante el mes de Enero 2008 se transaron un total de 609.723 documentos, de los cuales el 99,71%, corresponde a Órdenes de Compra.



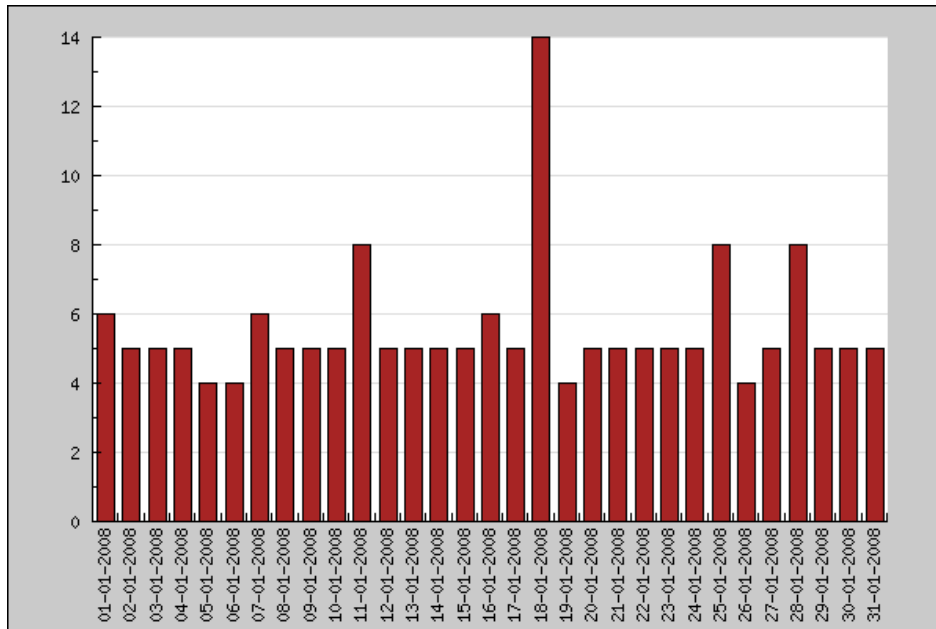
4 Perfil de Tráfico.

Tal como en los meses pasados, en el mes de Enero 2008 se observa un comportamiento de tráfico diferenciado entre los días hábiles y fines de semana, lo cual se observa en el siguiente gráfico:



5 Tiempo de Procesamiento.

Durante el mes de Enero 2008, el tiempo medio de procesamiento fue de 6,02 segundos.



6 Mensajes por emisor.

EMISOR	invoic	invrpt	orders	pricat	recadv	Total general
Adelco			1413			1413
ALVI SUPERMERCADOS MAYORISTAS S.A.			11460			11460
BEZMALINOVIC Y CIA LTDA			1			1
CENCOSUD SUPERMERCADOS S.A.			147733			147733
CENTRAL DE DISTRIBUCION LAGOS S.A			59			59
COMERCIAL DYS S.A.			143324			143324
DERMO PHARM S.A.					1	1
DISTRIBUIDORA ASPEN S.A.			240			240
DISTRIBUIDORA COMERCIAL CASERITA LTDA			560			560
DISTRIBUIDORA DEL PA			13			13
DISTRIBUIDORA Y COMERCIAL DIMAK LTDA			35			35
EKONO S.A.			1394			1394
EMPRESAS BRAVO CAS LTDA. BRYC			11423			11423
FARMACIAS AHUMADA S.A			383			383
KIMBERLY CLARK CHILE S.A.					1	1
Korlaet			3262			3262
LABORATORIOS ANDROMACO S.A.					20	20
LOREAL CHILE S.A.					31	31
Montserrat			11277			11277
Mult Alianza Sup MAS			16441			16441
PRE UNIC SA			1976			1976
RABIE S.A.		1209	1799			3008
Rendic HERMANO S.A.			23996			23996
SALCOBRAND S.A.			172			172
Santa Isabel			229033			229033
SOCIEDAD COMERCIAL MAICAO			44			44
SOCOFAR SA			75		28	103
SUCESION FRANCISCO LEYTON SOCIEDAD S.A.			704			704
SUPERMERCADO KEY MARKET LTDA			717			717
Telemercados Europa			431			431
Unilever	414		4		50	468
Total general	414	1209	607969	103	28	609723

7 UPTIME

En el mes de Enero 2008 este valor fue de un 100 %.

Este uptime no considera tiempo en intervenciones programadas como mantenimiento preventivo y evolutivo.

8 Diferencia con Meses Anteriores.

Año 2008	Catalogos de Precios	Orden Sugerida	Orden de Compra	Aviso de Despacho	Aviso de Recepción	Reporte de Inventario	Factura Proforma	Total
Enero	103	0	607.969	0	28	1.209	414	609.723