

**Informe Estadístico
FEBRERO 2008**

1 Noticias.

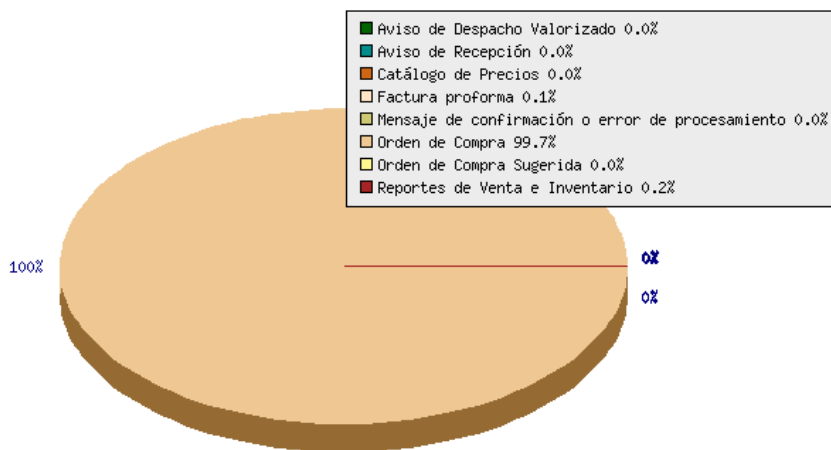
2 Conformación de la Comunidad.

Durante este mes se encontraron en operación la siguiente cantidad de retailers y proveedores.

	Retailers	Proveedores
EDI	28	38
EDIWEB	-	1.671

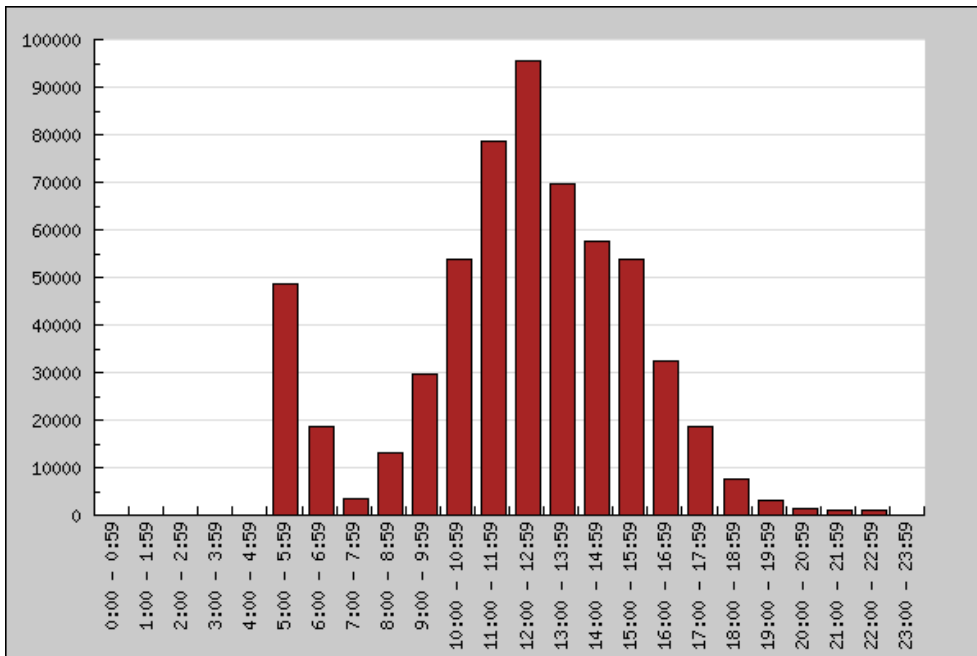
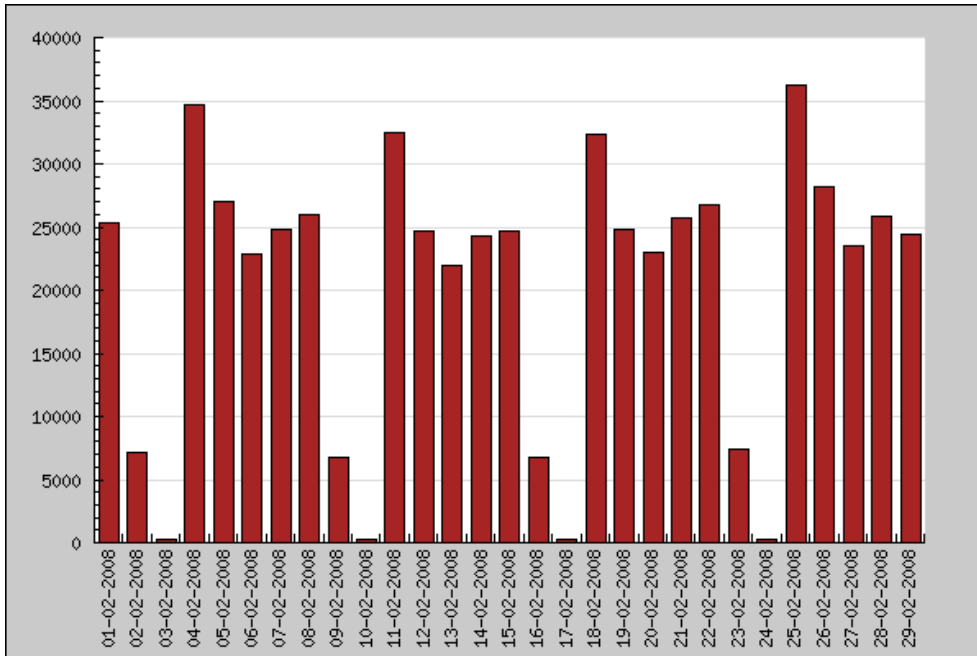
3 Transacciones mensuales por tipo de documento.

Durante el mes de Febrero 2008 se transaron un total de 587.717 documentos, de los cuales el 99,69%, corresponde a Órdenes de Compra.



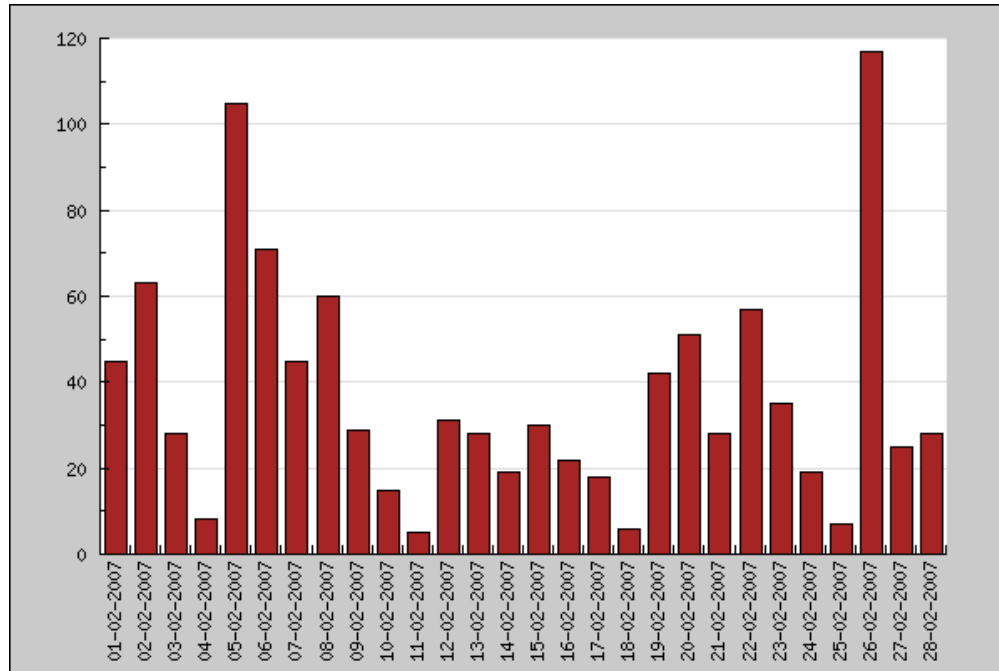
4 Perfil de Tráfico.

Tal como en los meses pasados, en el mes de Febrero 2008 se observa un comportamiento de tráfico diferenciado entre los días hábiles y fines de semana, lo cual se observa en el siguiente gráfico:



5 Tiempo de Procesamiento.

Durante el mes de Febrero 2008, el tiempo medio de procesamiento fue de 38,05 segundos.



6 Mensajes por emisor.

EMISOR	invoic	invrpt	orders	pricat	recadv	Total general
Adelco			1360			1360
ALVI SUPERMERCADOS MAYORISTAS S.A.			10986			10986
CENCOSUD SUPERMERCADOS S.A.			138177			138177
CENTRAL DE DISTRIBUCION LAGOS S.A			67			67
COMERCIAL DYS S.A.			148586			148586
DISTRIBUIDORA ASPEN S.A.			355			355
DISTRIBUIDORA COMERCIAL CASERITA LTDA			673			673
DISTRIBUIDORA DEL PA			12			12
DISTRIBUIDORA Y COMERCIAL DIMAK LTDA			39			39
EKONO S.A.			1337			1337
EMPRESAS BRAVO CAS LTDA. BRYC			11578			11578
FARMACIAS AHUMADA S.A			351			351
Korlaet			3619			3619
LABORATORIOS ANDROMACO S.A.					20	20
LOREAL CHILE S.A.					13	13
Montserrat			10888			10888
Mult Alianza Sup MAS			15994			15994
PRE UNIC SA			1988			1988
RABIE S.A.		1131	1830			2961
Rendic HERMANO S.A.			20947			20947
SALCOBRAND S.A.			127			127
Santa Isabel			215037			215037
SOCIEDAD COMERCIAL MAICAO			47			47
SOCOFAR SA			82		63	145
SUCESION FRANCISCO LEYTON SOCIEDAD S.A.			659			659
SUPERMERCADO KEY MARKET LTDA			760			760
Telemercados Europa			407			407
Unilever	526				58	584
Total general	526	1131	585906	91	63	587717

7 UPTIME

En el mes de Febrero 2008 este valor fue de un 100 %.

Este uptime no considera tiempo en intervenciones programadas como mantenimiento preventivo y evolutivo.

8 Diferencia con Meses Anteriores.

Año 2008	Catalogos de Precios	Orden Sugerida	Orden de Compra	Aviso de Despacho	Aviso de Recepción	Reporte de Inventario	Factura Proforma	Total
Enero	103	0	607.969	0	28	1.209	414	609.723
Febrero	91	0	585.906	0	63	1.131	526	587.717