

**Informe Estadístico
MARZO 2008**

1 Noticias.

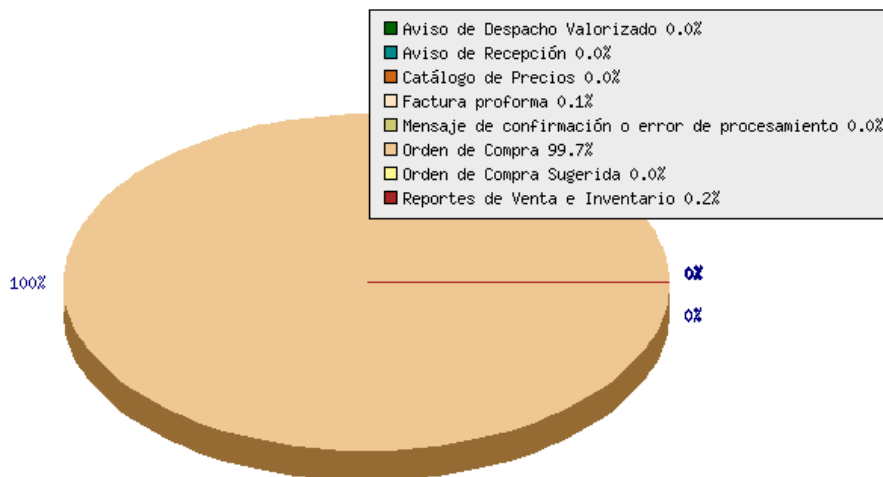
2 Conformación de la Comunidad.

Durante este mes se encontraron en operación la siguiente cantidad de retailers y proveedores.

	Retailers	Proveedores
EDI	27	39
EDIWEB	-	1.680

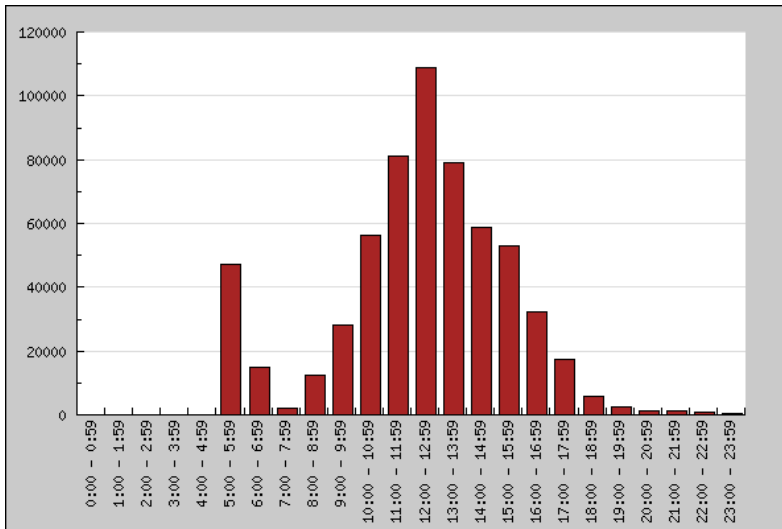
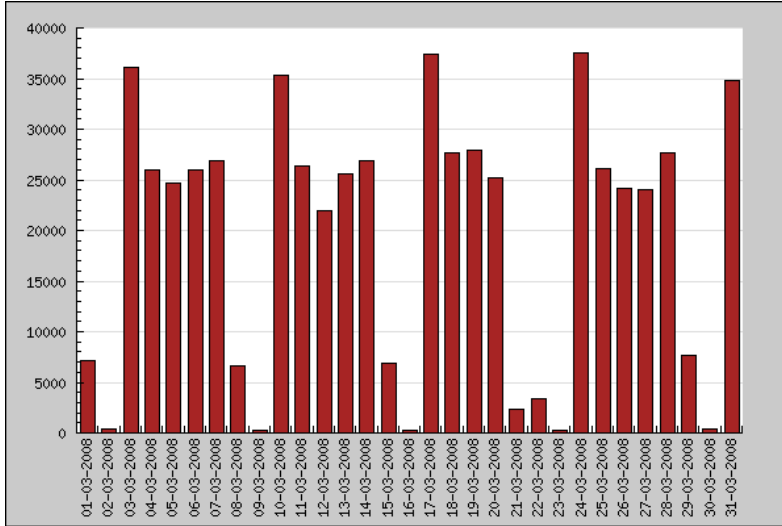
3 Transacciones mensuales por tipo de documento.

Durante el mes de Marzo 2008 se transaron un total de 603.652 documentos, de los cuales el 99,69%, corresponde a Órdenes de Compra.



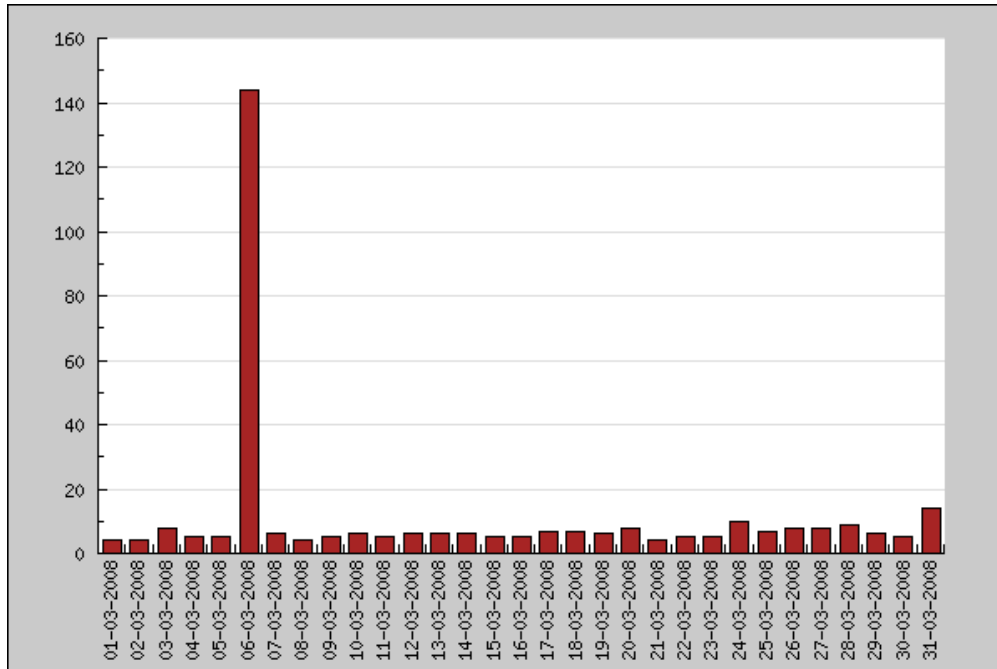
4 Perfil de Tráfico.

Tal como en los meses pasados, en el mes de Marzo 2008 se observa un comportamiento de tráfico diferenciado entre los días hábiles y fines de semana, lo cual se observa en el siguiente gráfico:



5 Tiempo de Procesamiento.

Durante el mes de Marzo 2008, el tiempo medio de procesamiento fue de 6,02 segundos.



6 Mensajes por emisor.

EMISOR	invoic	invrpt	orders	pricat	recadv	Total general
Adelco			1487			1487
ALVI SUPERMERCADOS MAYORISTAS S.A.			11810			11810
CENCOSUD SUPERMERCADOS S.A.			142326			142326
CENTRAL DE DISTRIBUCION LAGOS S.A			84			84
COMERCIAL DYS S.A.			152604			152604
DISTRIBUIDORA ASPEN S.A.			424			424
DISTRIBUIDORA COMERCIAL CASERITA LTDA			922			922
DISTRIBUIDORA DEL PA			10			10
DISTRIBUIDORA Y COMERCIAL DIMAK LTDA			39			39
EKONO S.A.			1454			1454
EMPRESAS BRAVO CAS LTDA. BRYC			11748			11748
FARMACIAS AHUMADA S.A			359			359
Korlaet			3935			3935
LABORATORIOS ANDROMACO S.A.				25		25
Montserrat			12799			12799
Mult Alianza Sup MAS			15708			15708
PRE UNIC SA			2007			2007
RABIE S.A.		1155	1864			3019
Rendic HERMANO S.A.			25316			25316
SALCOBRAND S.A.			136			136
Santa Isabel			214669			214669
SOCIEDAD COMERCIAL MAICAO			63			63
SOCOFAR SA			65		73	138
SUCESION FRANCISCO LEYTON SOCIEDAD S.A.			739			739
SUPERMERCADO KEY MARKET LTDA			849			849
Telemercados Europa			416			416
Unilever	525			41		566
Total general	525	1155	601833	66	73	603652

7 UPTIME

En el mes de Marzo 2008 este valor fue de un 100 %.

Este uptime no considera tiempo en intervenciones programadas como mantenimiento preventivo y evolutivo.

8 Diferencia con Meses Anteriores.

Año 2008	Catalogos de Precios	Orden Sugerida	Orden de Compra	Aviso de Despacho	Aviso de Recepción	Reporte de Inventario	Factura Proforma	Total
Enero	103	0	607.969	0	28	1.209	414	609.723
Febrero	91	0	585.906	0	63	1.131	526	587.717
Marzo	66	0	601.833	0	73	1.155	525	603.652