

Informe Estadístico  
Agosto 2008

---

1.- Noticias

Pronto comenzaremos a incorporar las noticias del mes.

2.- Conformación de la Comunidad

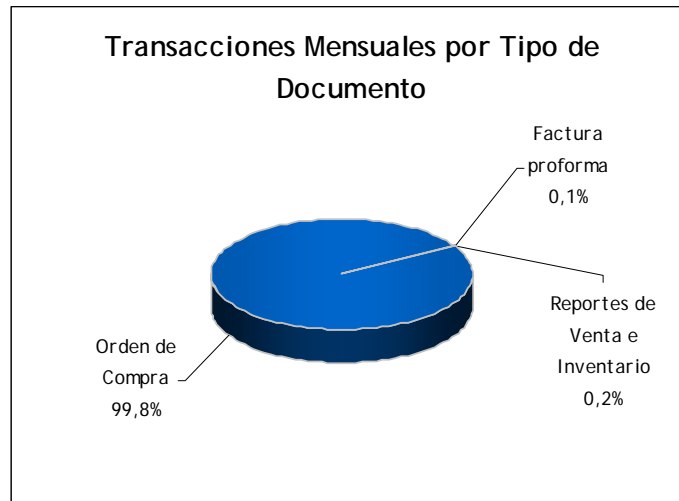
Durante este mes se encontraron en operación la siguiente cantidad de Retailers y proveedores.

Comunidad	Retailers	Proveedores	TOTAL
EDI	16	39	55
EDIWEB		1.739	1.739
<b>TOTAL</b>	<b>16</b>	<b>1.778</b>	<b>1.794</b>
%	0,9%	99,1%	

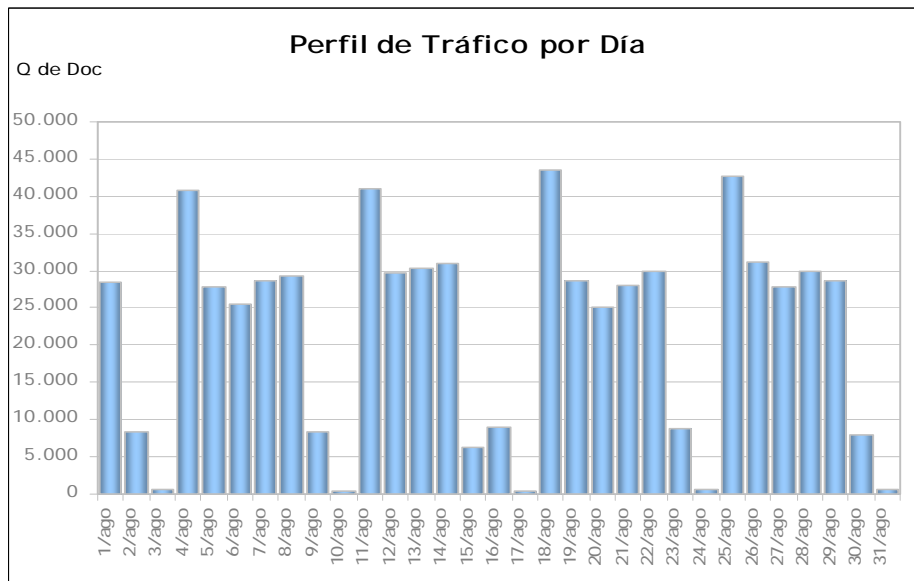


### 3.- Transacciones por Tipo de Documento

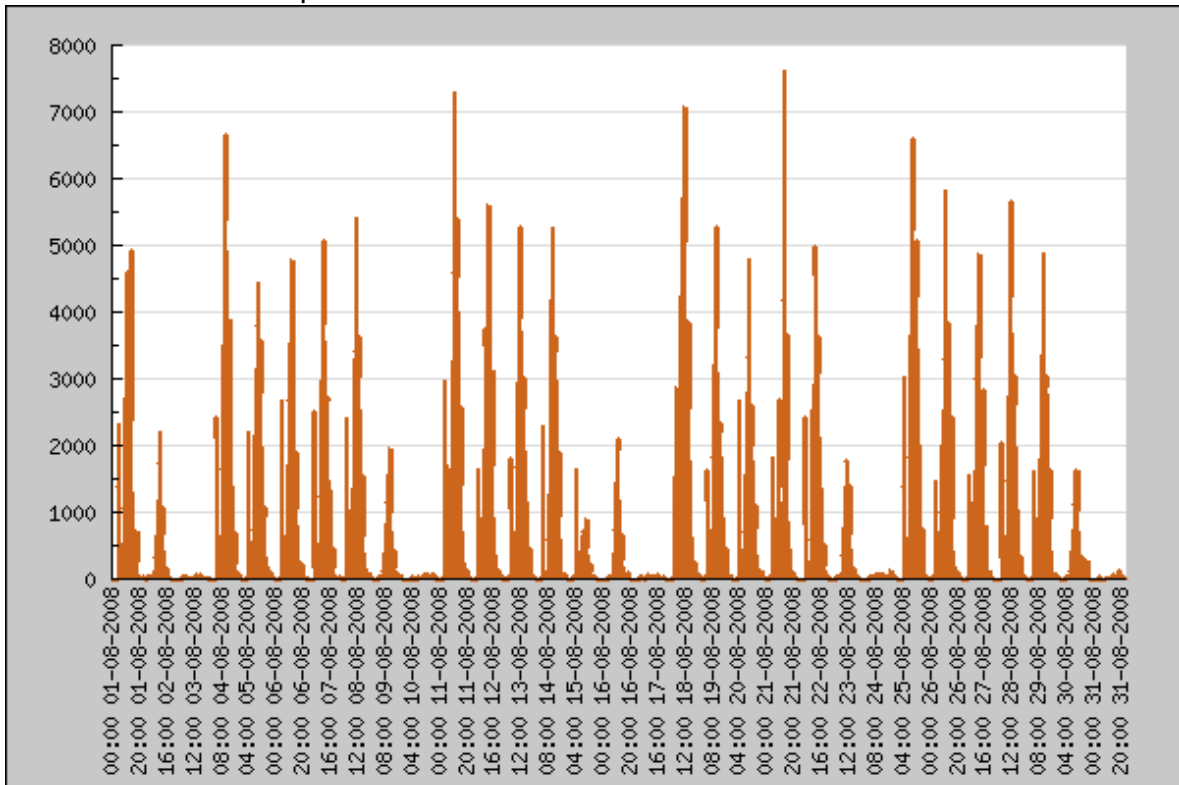
Tipo de documento	Q de Doc	%
Aviso de Despacho Valorizado	0	0,0%
Aviso de Recepción	29	0,0%
Catálogo de Precios	50	0,0%
Factura proforma	341	0,1%
Mensaje de confirmación o error de procesamiento	0	0,0%
Orden de Compra	678.127	99,8%
Orden de Compra Sugerida	6	0,0%
Reportes de Venta e Inventario	1.209	0,2%
<b>Total</b>	<b>679.762</b>	



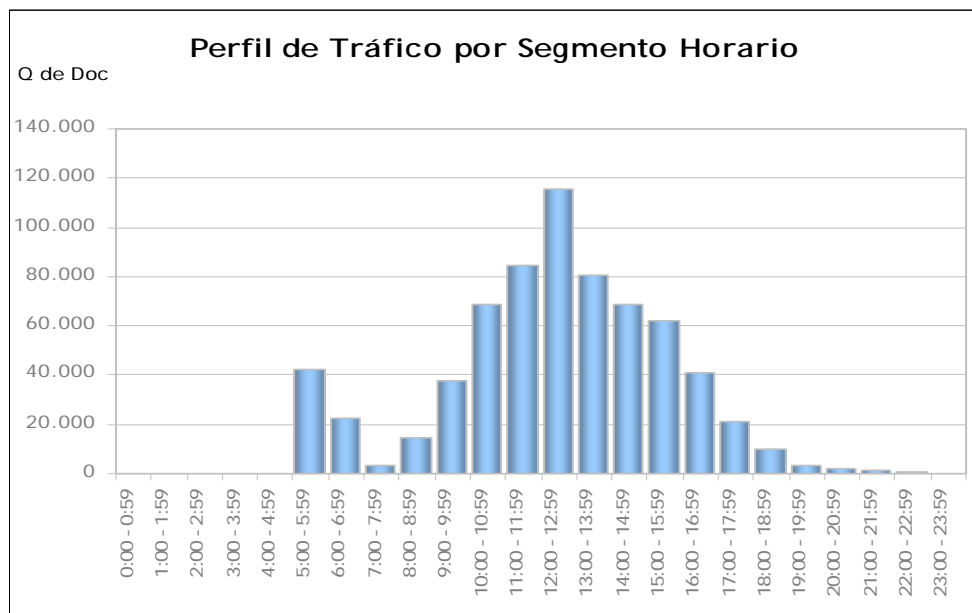
### 4.- Perfil de Tráfico por Día



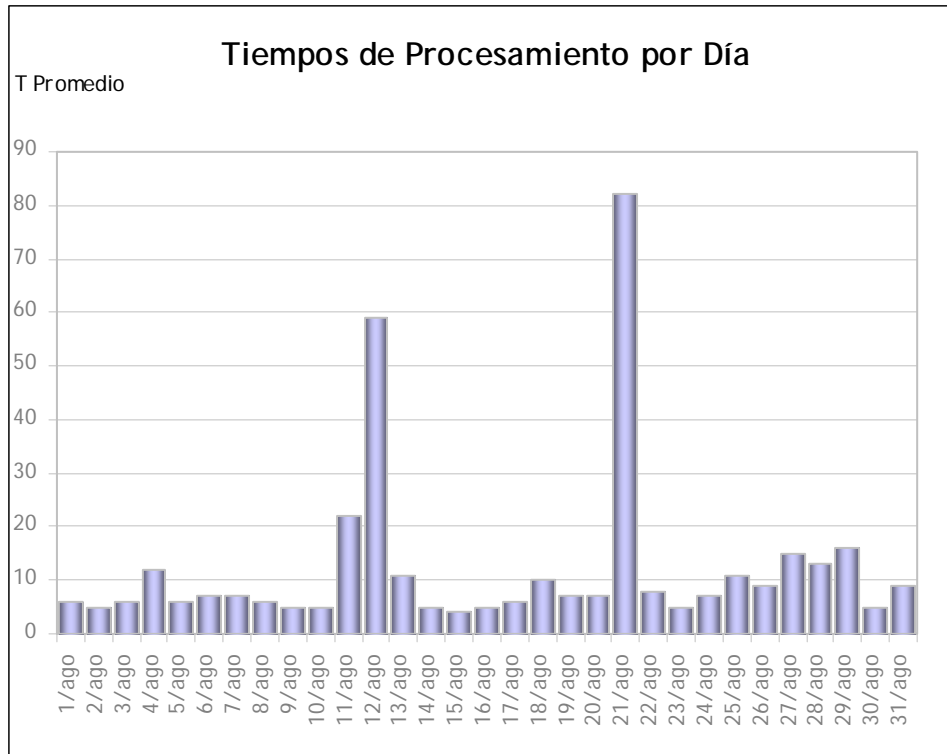
5.- Perfil de Tráfico por hora/día



6.- Perfil de Tráfico por Segmento Horario



7.- Tiempos de Procesamiento por Día



8.- Tiempos de Procesamiento Promedio por Día

Documento	jul/08	ago/08	Variación
Aviso de Despacho Valorizado	0	0	
Aviso de Recepción	69	29	-58.0%
Catálogo de Precios	64	50	-21.9%
Factura proforma	516	341	-33.9%
Mensaje de confirmación o error de procesamiento	0	0	
Orden de Compra	691.563	678.293	-1.9%
Orden de Compra Sugerida	0	6	
Reportes de Venta e Inventario	1.209	1.209	0.0%