

Informe Estadístico
Diciembre 2008

1.- Noticias

Pronto comenzaremos a incorporar las noticias del mes.

2.- Conformación de la Comunidad

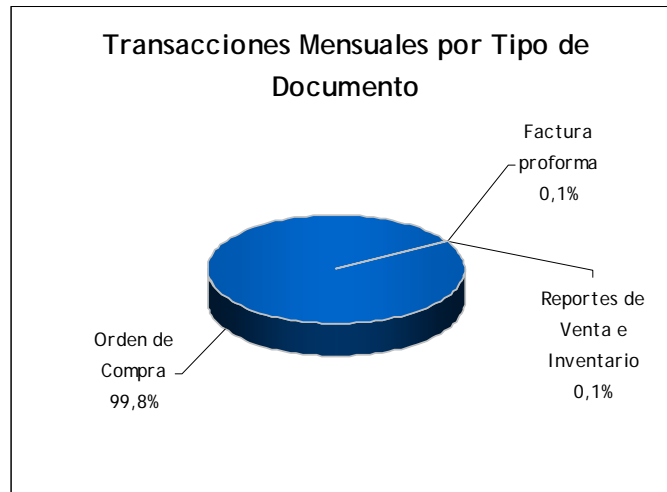
Durante este mes se encontraron en operación la siguiente cantidad de Retailers y proveedores.

Comunidad	Retailers	Proveedores	TOTAL
EDI	16	36	52
EDIWEB		1.776	1.776
TOTAL	16	1.812	1.828
%	0,9%	99,1%	

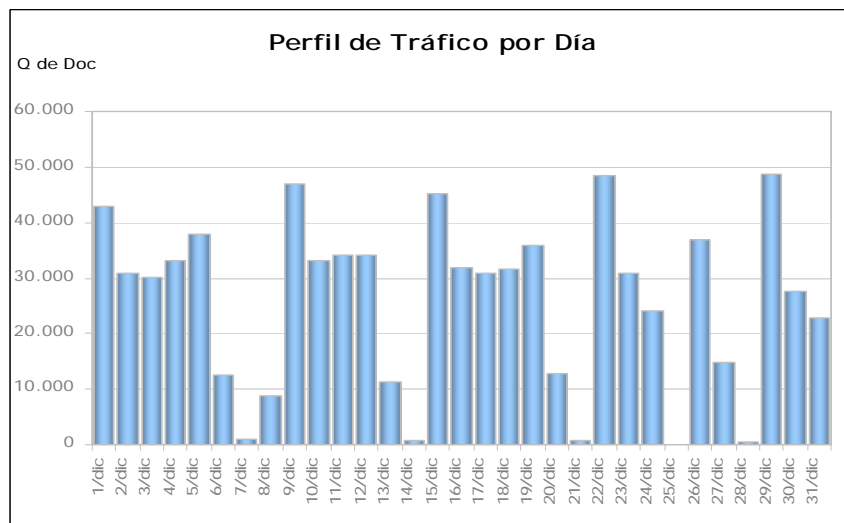


3.- Transacciones por Tipo de Documento

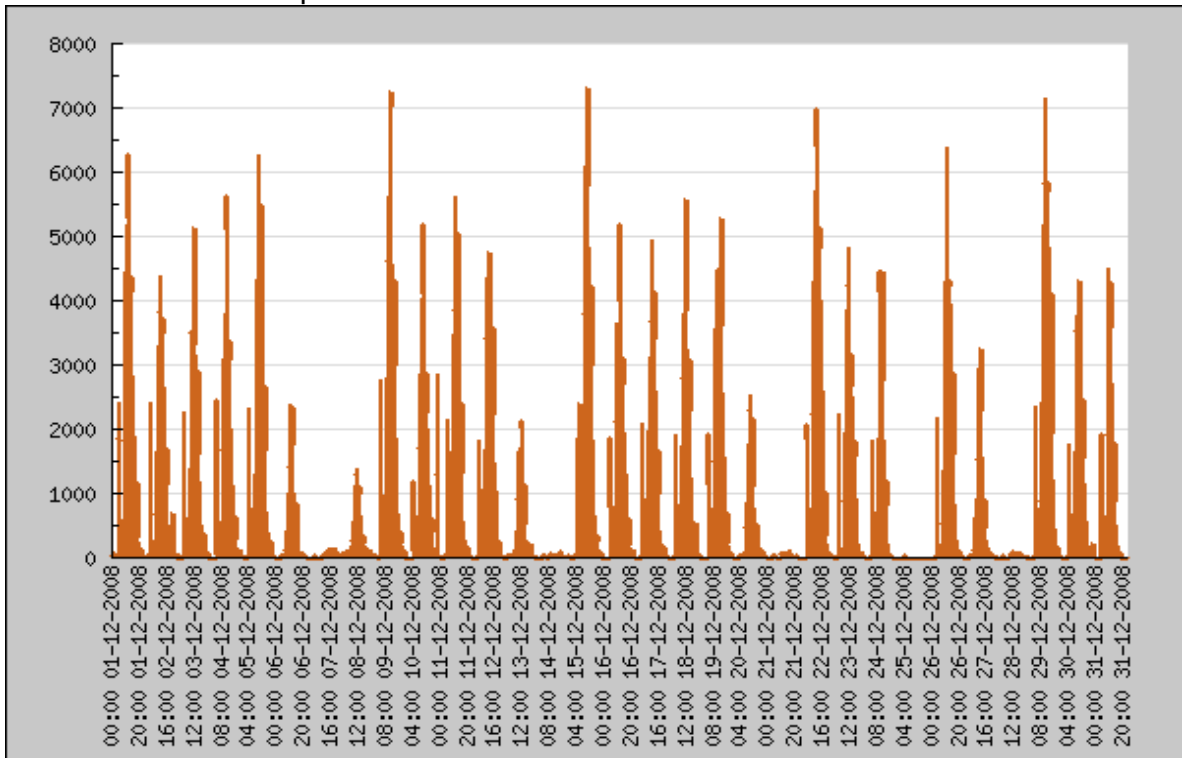
Tipo de documento	Q de Doc	%
Aviso de Despacho Valorizado	0	0,0%
Aviso de Recepción	79	0,0%
Catálogo de Precios	48	0,0%
Factura proforma	449	0,1%
Mensaje de confirmación o error de procesamiento	0	0,0%
Orden de Compra	799.543	99,8%
Orden de Compra Sugerida	0	0,0%
Reportes de Venta e Inventario	1.192	0,1%
Total	801.311	



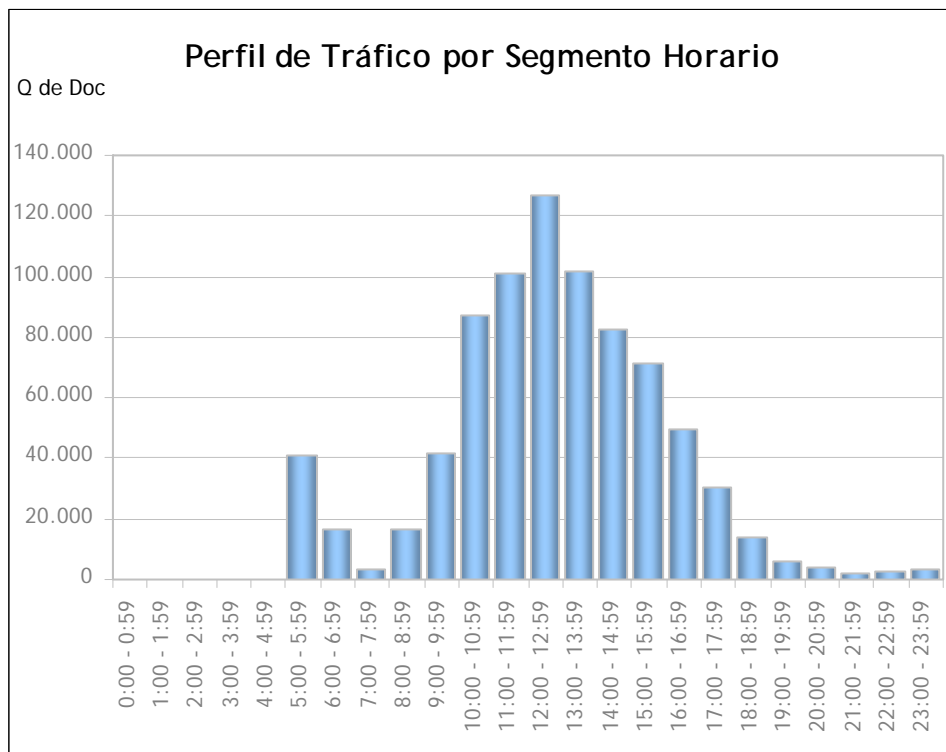
4.- Perfil de Tráfico por Día



5.- Perfil de Tráfico por hora/día



6.- Perfil de Tráfico por Segmento Horario



7.- Tiempos de Procesamiento por Día



8.- Tiempos de Procesamiento Promedio por Día

Documento	nov/08	dic/08	Variación
Aviso de Despacho Valorizado	0	0	
Aviso de Recepción	51	79	54.9%
Catálogo de Precios	47	48	2.1%
Factura proforma	423	449	6.1%
Mensaje de confirmación o error de procesamiento	0	0	
Orden de Compra	709.758	799.621	12.7%
Orden de Compra Sugerida	0	0	
Reportes de Venta e Inventario	1.170	1.192	1.9%