

Informe Estadístico  
Julio 2008

---

## 1.- Noticias

Pronto comenzaremos a incorporar las noticias del mes.

## 2.- Conformación de la Comunidad

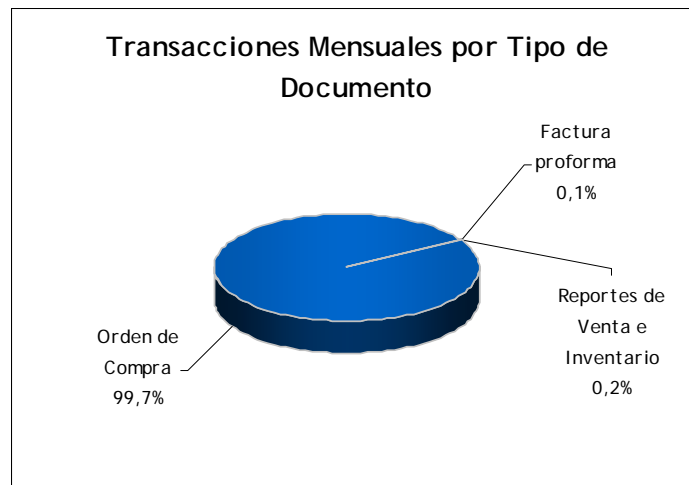
Durante este mes se encontraron en operación la siguiente cantidad de Retailers y proveedores.

Comunidad	Retailers	Proveedores	TOTAL
EDI	16	39	55
EDIWEB		1.725	1.725
<b>TOTAL</b>	<b>16</b>	<b>1.764</b>	<b>1.780</b>
%	0,9%	99,1%	

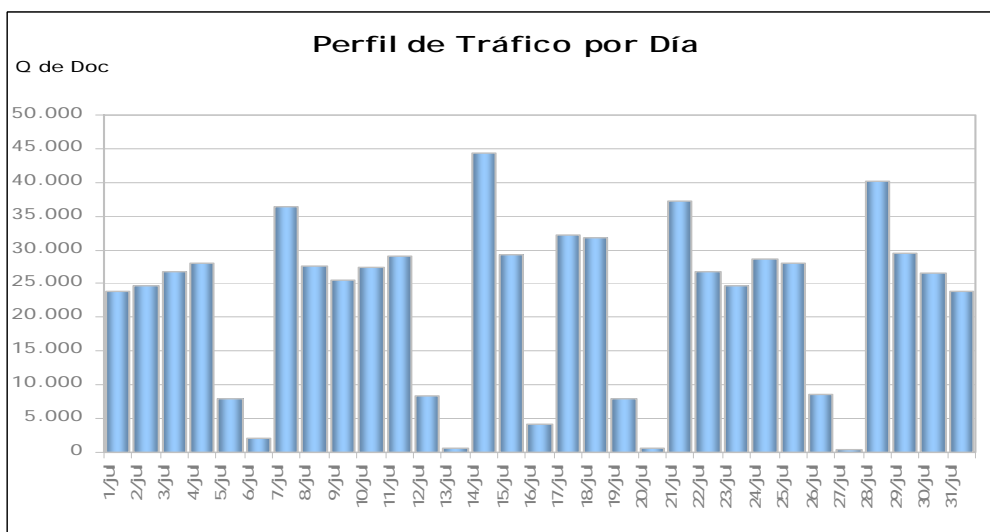


### 3.- Transacciones por Tipo de Documento

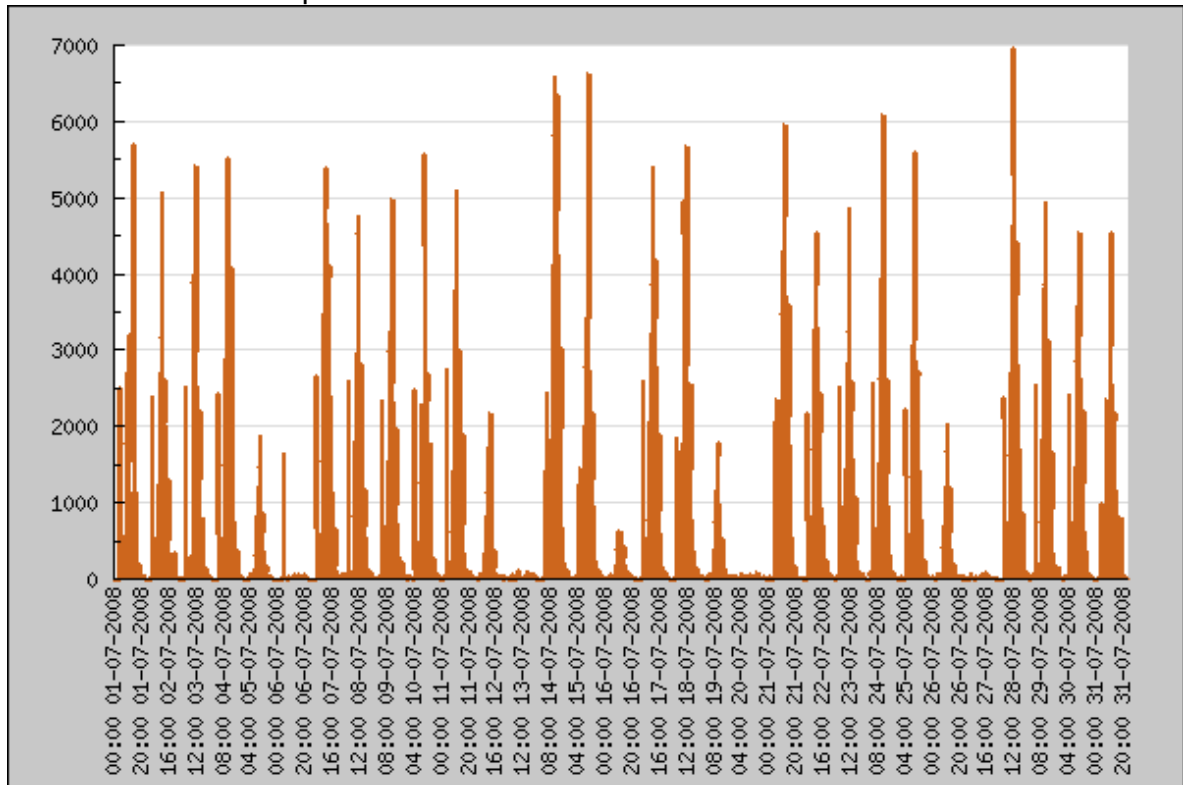
Tipo de documento	Q de Doc	%
Aviso de Despacho Valorizado	0	0,0%
Aviso de Recepción	69	0,0%
Catálogo de Precios	64	0,0%
Factura proforma	516	0,1%
Mensaje de confirmación o error de procesamiento	0	0,0%
Orden de Compra	691.441	99,7%
Orden de Compra Sugerida	0	0,0%
Reportes de Venta e Inventario	1.209	0,2%
<b>Total</b>	<b>693.299</b>	



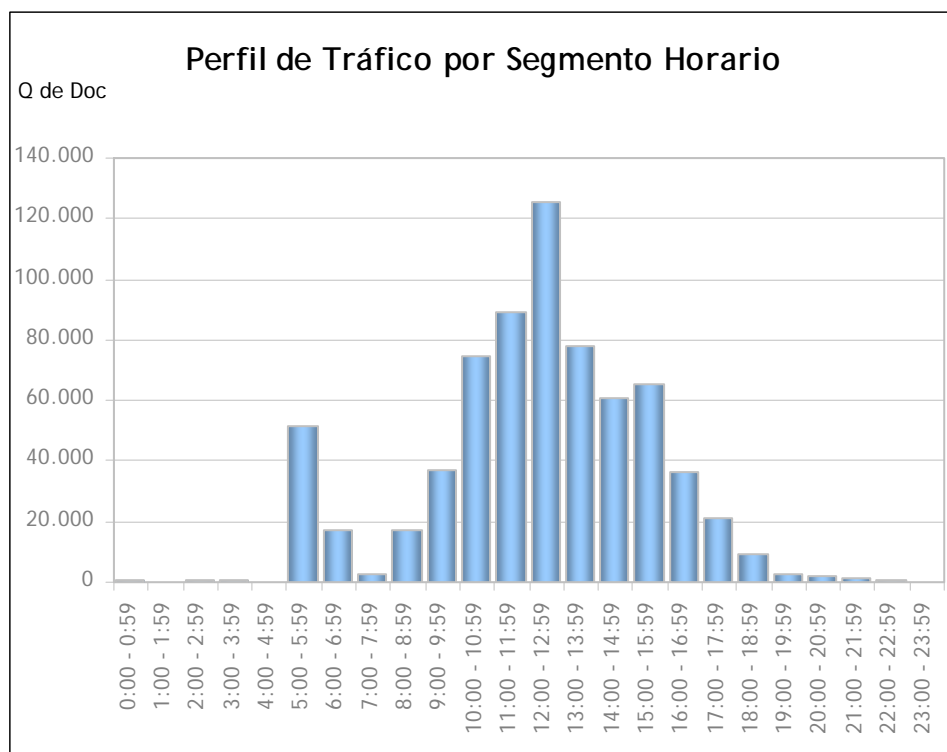
### 4.- Perfil de Tráfico por Día



5.- Perfil de Tráfico por hora/día



6.- Perfil de Tráfico por Segmento Horario



7.- Tiempos de Procesamiento por Día



8.- Tiempos de Procesamiento Promedio por Día

Documento	jun/08	jul/08	Variación
Aviso de Despacho Valorizado	0	0	
Aviso de Recepción	42	69	64.3%
Catálogo de Precios	40	64	60.0%
Factura proforma	422	516	22.3%
Mensaje de confirmación o error de procesamiento	0	0	
Orden de Compra	635.070	691.563	8.9%
Orden de Compra Sugerida	0	0	
Reportes de Venta e Inventario	1.131	1.209	6.9%