

Informe Estadístico
Junio 2008

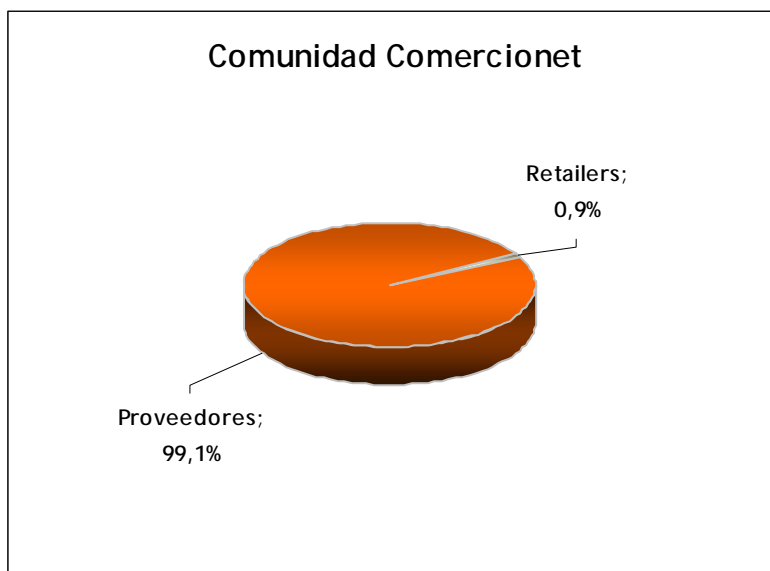
1.- Noticias

Pronto comenzaremos a incorporar las noticias del mes.

2.- Conformación de la Comunidad

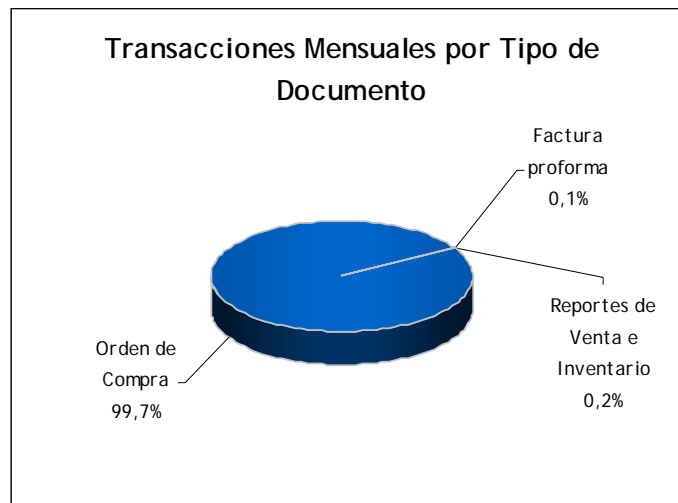
Durante este mes se encontraron en operación la siguiente cantidad de Retailers y proveedores.

Comunidad	Retailers	Proveedores	TOTAL
EDI	16	39	55
EDIWEB		1.718	1.718
TOTAL	16	1.757	1.773
%	0,9%	99,1%	

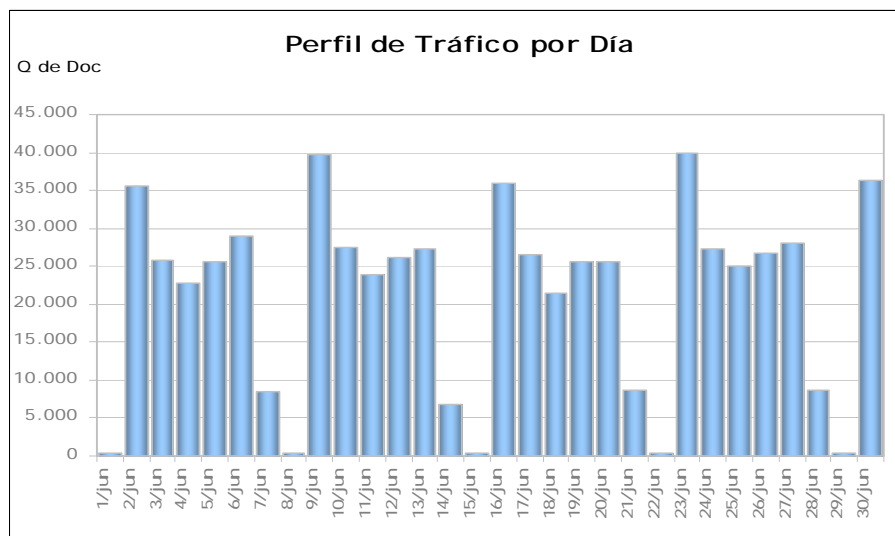


3.- Transacciones por Tipo de Documento

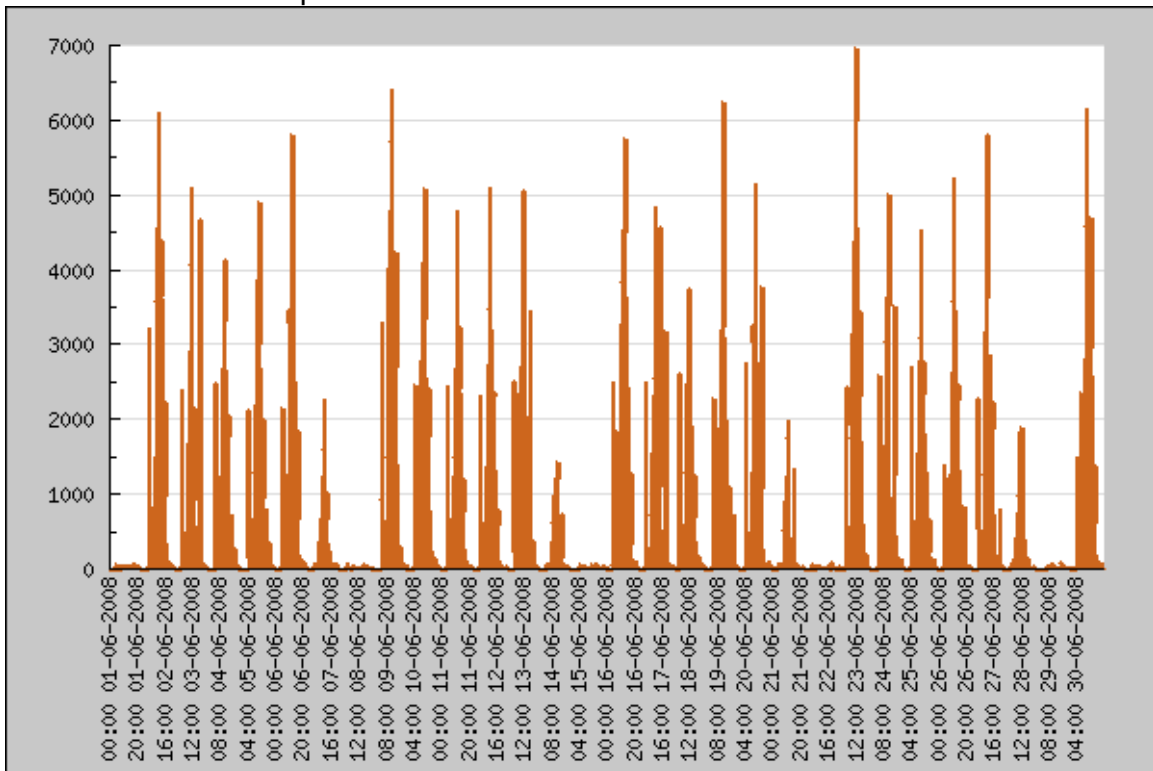
Tipo de documento	Q de Doc	%
Aviso de Despacho Valorizado	0	0,0%
Aviso de Recepción	42	0,0%
Catálogo de Precios	40	0,0%
Factura proforma	422	0,1%
Mensaje de confirmación o error de procesamiento	0	0,0%
Orden de Compra	634.992	99,7%
Orden de Compra Sugerida	0	0,0%
Reportes de Venta e Inventario	1.131	0,2%
Total	636.627	



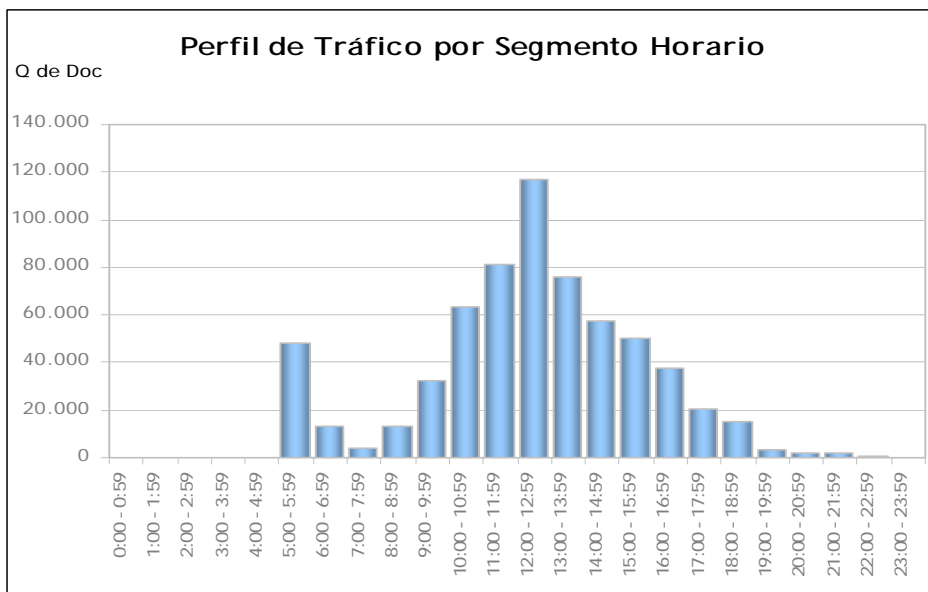
4.- Perfil de Tráfico por Día



5.- Perfil de Tráfico por hora/día



6.- Perfil de Tráfico por Segmento Horario



7.- Tiempos de Procesamiento por Día



8.- Tiempos de Procesamiento Promedio por Día

Documento	may/08	jun/08	Variación
Aviso de Despacho Valorizado	0	0	
Aviso de Recepción	43	42	-2.3%
Catálogo de Precios	58	40	-31.0%
Factura proforma	470	422	-10.2%
Mensaje de confirmación o error de procesamiento	0	0	
Orden de Compra	640.176	635.070	-0.8%
Orden de Compra Sugerida	0	0	
Reportes de Venta e Inventario	1.208	1.131	-6.4%