

Informe Estadístico
Octubre 2008

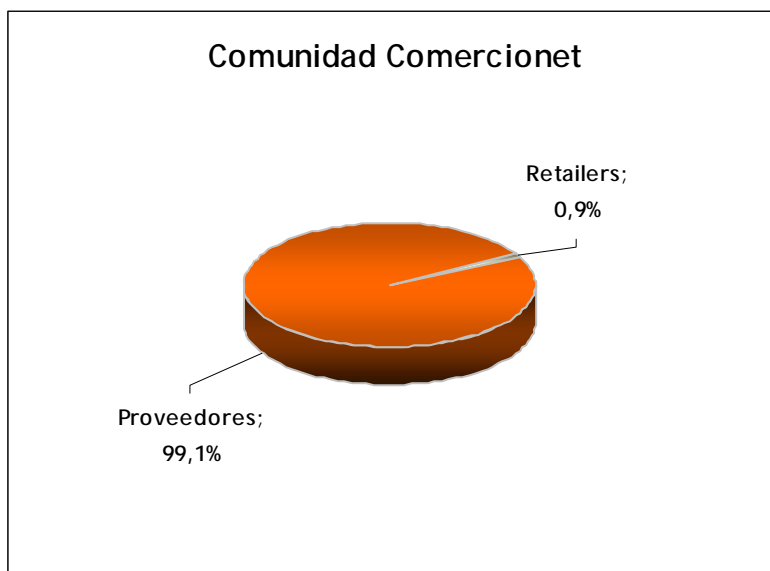
1.- Noticias

Pronto comenzaremos a incorporar las noticias del mes.

2.- Conformación de la Comunidad

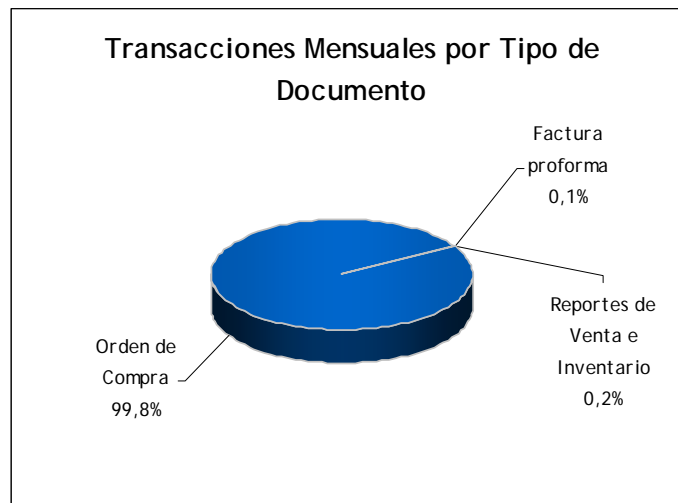
Durante este mes se encontraron en operación la siguiente cantidad de Retailers y proveedores.

Comunidad	Retailers	Proveedores	TOTAL
EDI	16	38	54
EDIWEB		1.755	1.755
TOTAL	16	1.793	1.809
%	0,9%	99,1%	

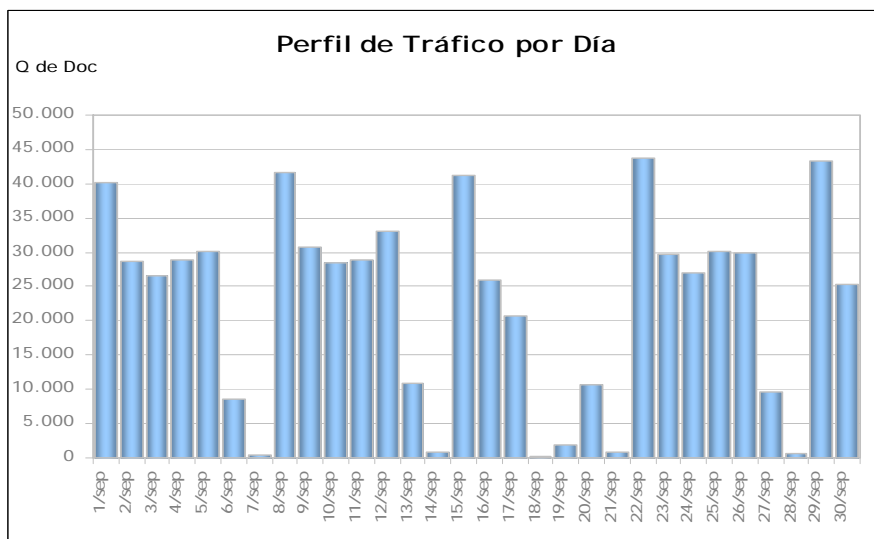


3.- Transacciones por Tipo de Documento

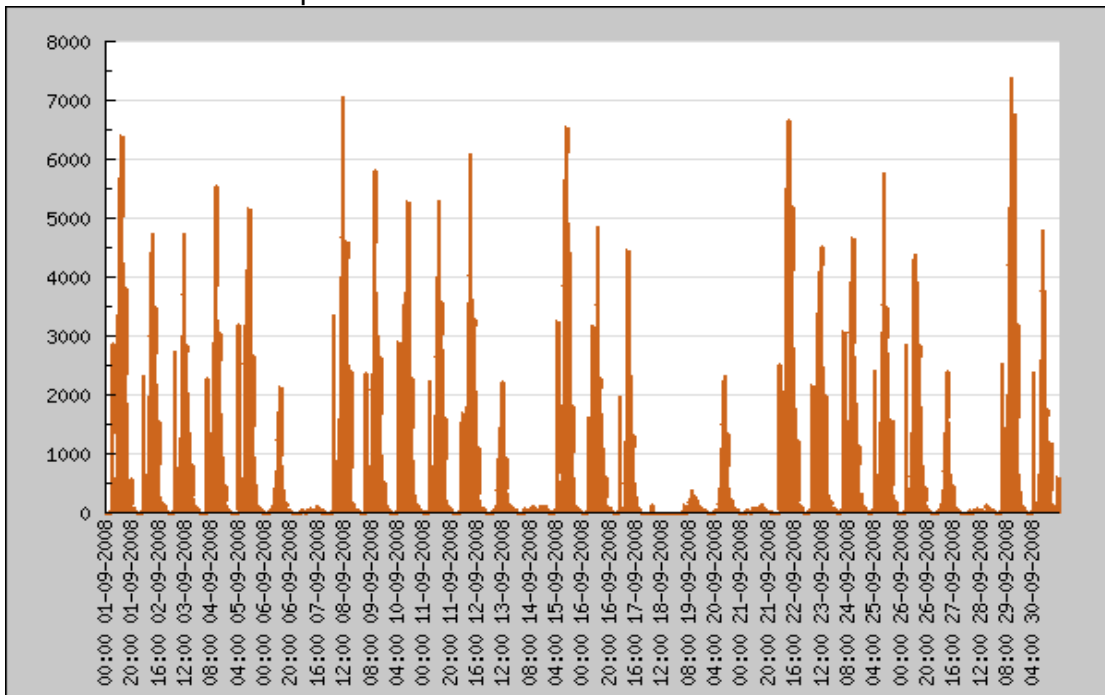
Tipo de documento	Q de Doc	%
Aviso de Despacho Valorizado	0	0,0%
Aviso de Recepción	35	0,0%
Catálogo de Precios	49	0,0%
Factura proforma	419	0,1%
Mensaje de confirmación o error de procesamiento	0	0,0%
Orden de Compra	677.341	99,8%
Orden de Compra Sugerida	21	0,0%
Reportes de Venta e Inventario	1.170	0,2%
Total	679.035	



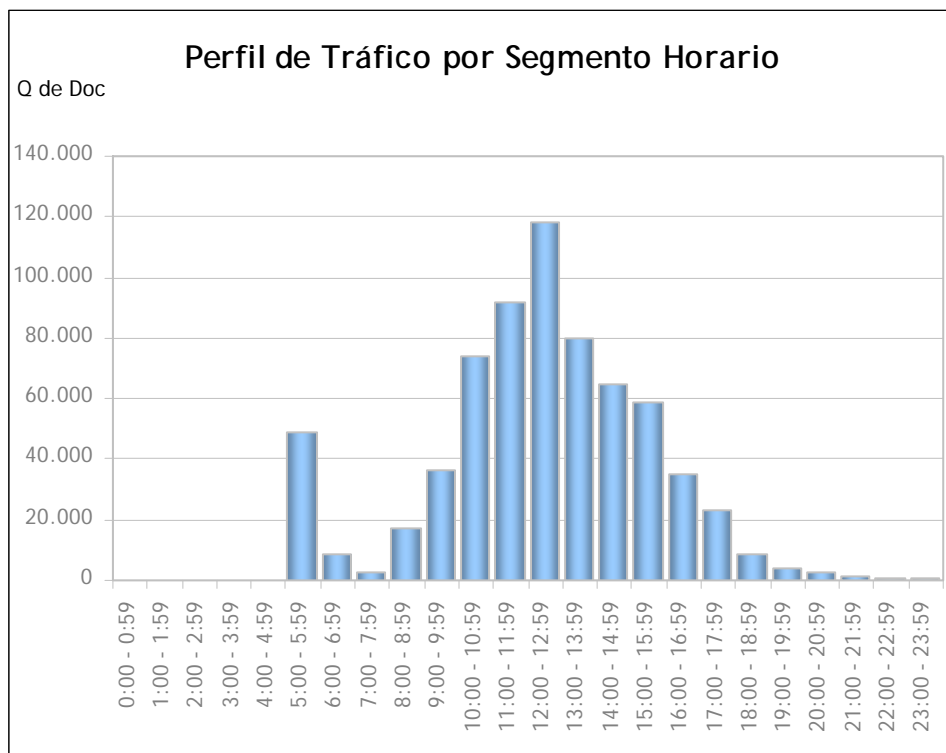
4.- Perfil de Tráfico por Día



5.- Perfil de Tráfico por hora/día



6.- Perfil de Tráfico por Segmento Horario



7.- Tiempos de Procesamiento por Día



8.- Tiempos de Procesamiento Promedio por Día

Documento	ago/08	sep/08	Variación
Aviso de Despacho Valorizado	0	0	
Aviso de Recepción	29	35	20.7%
Catálogo de Precios	50	49	-2.0%
Factura proforma	341	419	22.9%
Mensaje de confirmación o error de procesamiento	0	0	
Orden de Compra	678.293	677.472	-0.1%
Orden de Compra Sugerida	6	21	250.0%
Reportes de Venta e Inventario	1.209	1.170	-3.2%