

Informe Estadístico
Diciembre 2009

1.- Noticias

Pronto comenzaremos a incorporar las noticias del mes.

2.- Conformación de la Comunidad

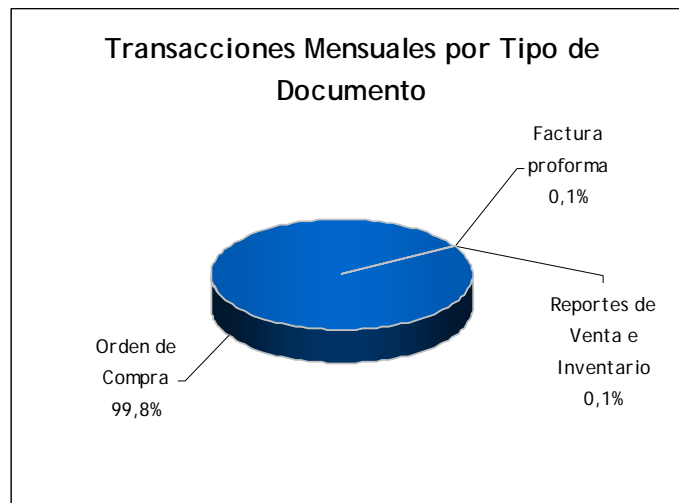
Durante este mes se encontraron en operación la siguiente cantidad de Retailers y proveedores.

Comunidad	Retailers	Proveedores	TOTAL
EDI	16	36	52
EDIWEB		1.901	1.901
TOTAL	16	1.937	1.953
%	0,8%	99,2%	

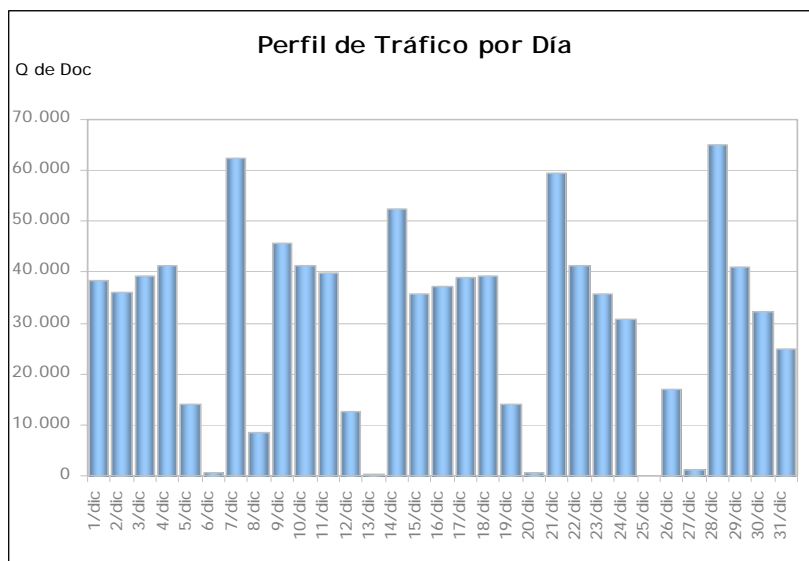


3.- Transacciones por Tipo de Documento

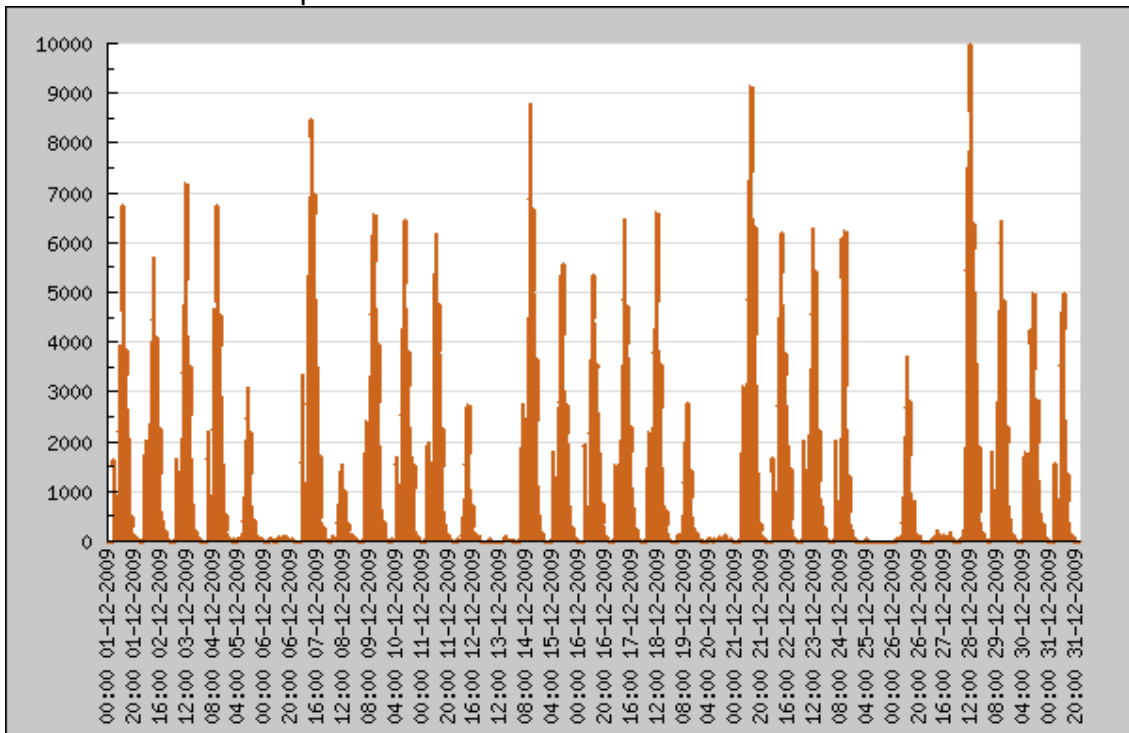
Tipo de documento	Q de Doc	%
Aviso de Despacho Valorizado	0	0,0%
Aviso de Recepción	56	0,0%
Catálogo de Precios	79	0,0%
Factura proforma	844	0,1%
Mensaje de confirmación o error de procesamiento	0	0,0%
Orden de Compra	943.992	99,8%
Orden de Compra Sugerida	0	0,0%
Reportes de Venta e Inventario	1.364	0,1%
Total	946.335	



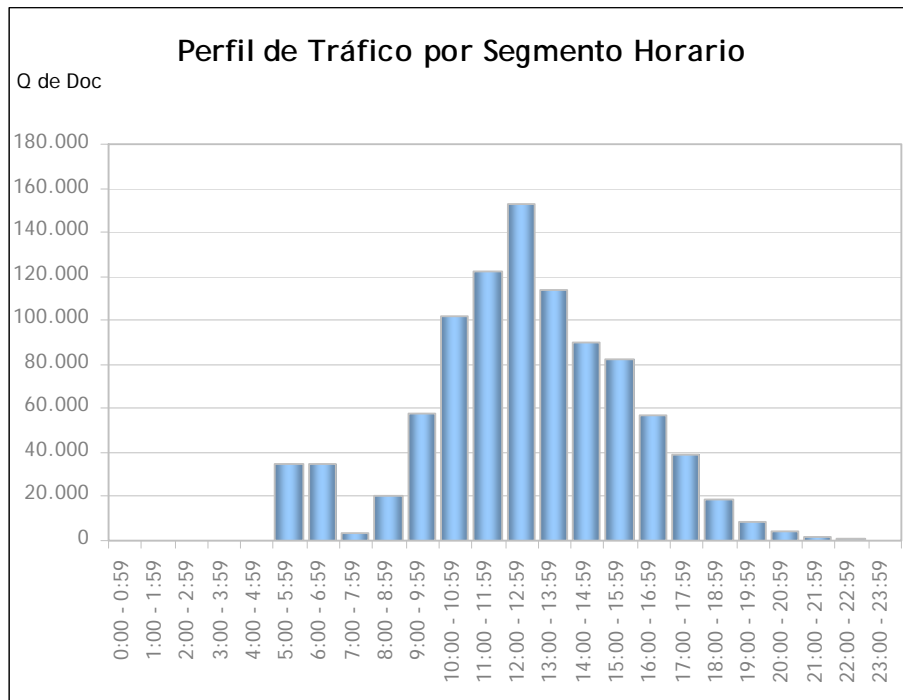
4.- Perfil de Tráfico por Día



5.- Perfil de Tráfico por hora/día



6.- Perfil de Tráfico por Segmento Horario



7.- Tiempos de Procesamiento por Día



8.- Tiempos de Procesamiento Promedio por Día

Documento	nov/09	dic/09	Variación
Aviso de Despacho Valorizado	0	0	
Aviso de Recepción	60	56	-6.7%
Catálogo de Precios	74	79	6.8%
Factura proforma	948	844	-11.0%
Mensaje de confirmación o error de procesamiento	0	0	
Orden de Compra	900.099	944.042	4.9%
Orden de Compra Sugerida	0	0	
Reportes de Venta e Inventario	1.320	1.364	3.3%

9.-UPTIME

En el mes de Diciembre el uptime de la plataforma fue de un 100%
 En este mes se produjo una incidencia el día 23 de Diciembre en la cual hubo una ausencia del servicio debido a fallas en la conectividad de ENTEL y que son ajenas a la plataforma Comercionet.

Nota: La formula considerada para el cálculo de uptime es la siguiente:
 (Horas_mes_totales-Horas_Downtime) / Horas_mes_totales * 100

Donde:

Horas_mes_totales: Corresponde a la cantidad de horas del mes para el cual está calculando uptime, considerando un servicio 7x24

Horas_Downtime: Corresponde a la cantidad de horas en el mes en que el servicio estuvo abajo (pérdida total de servicio)