

Informe Estadístico  
Febrero 2009

---

## 1.- Noticias

Pronto comenzaremos a incorporar las noticias del mes.

## 2.- Conformación de la Comunidad

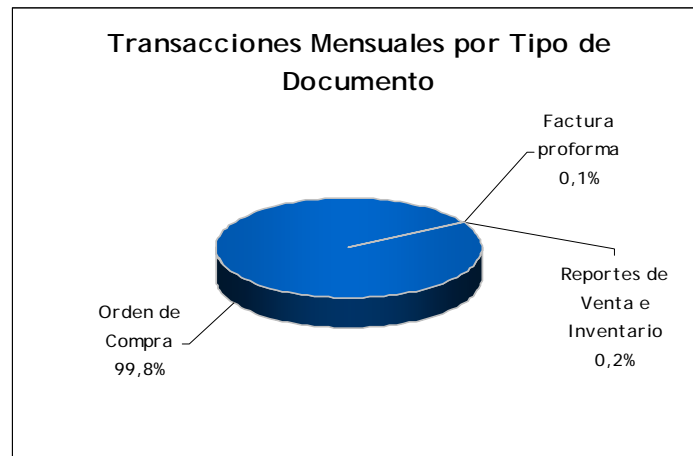
Durante este mes se encontraron en operación la siguiente cantidad de Retailers y proveedores.

Comunidad	Retailers	Proveedores	TOTAL
EDI	16	35	51
EDIWEB		1.785	1.785
<b>TOTAL</b>	<b>16</b>	<b>1.820</b>	<b>1.836</b>
%	0,9%	99,1%	

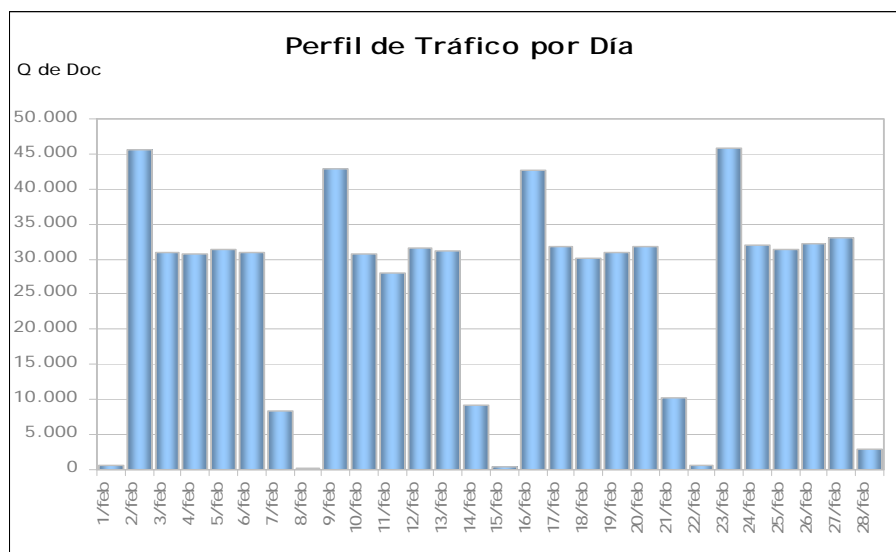


### 3.- Transacciones por Tipo de Documento

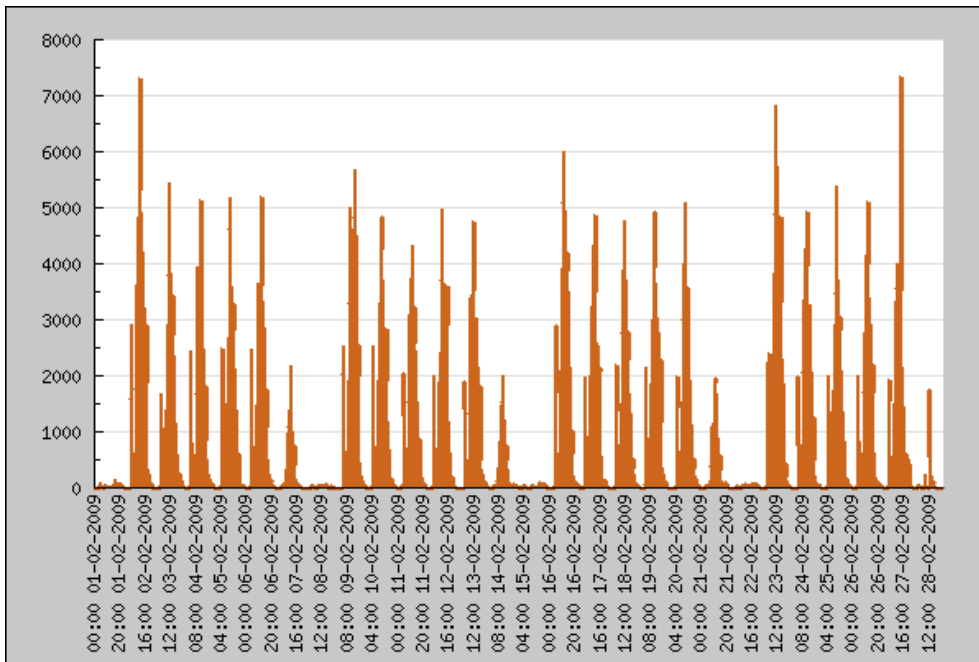
Tipo de documento	Q de Doc	%
Aviso de Despacho Valorizado	0	0,0%
Aviso de Recepción	54	0,0%
Catálogo de Precios	42	0,0%
Factura proforma	486	0,1%
Mensaje de confirmación o error de procesamiento	0	0,0%
Orden de Compra	707.215	99,8%
Orden de Compra Sugerida	0	0,0%
Reportes de Venta e Inventario	1.092	0,2%
<b>Total</b>	<b>708.889</b>	



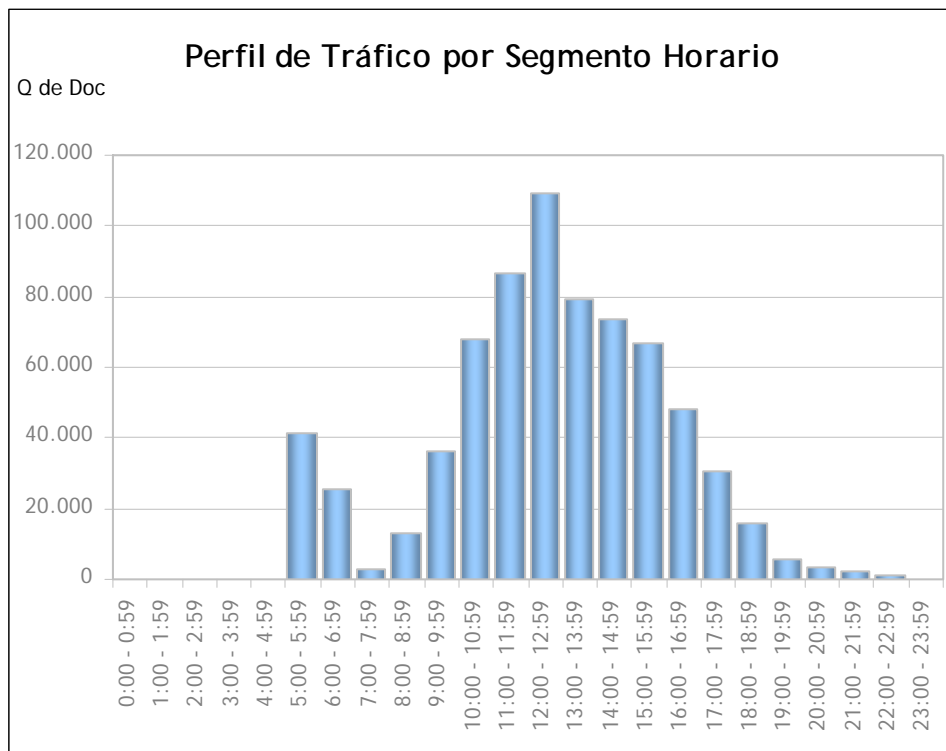
### 4.- Perfil de Tráfico por Día



5.- Perfil de Tráfico por hora/día



6.- Perfil de Tráfico por Segmento Horario



7.- Tiempos de Procesamiento por Día



8.- Tiempos de Procesamiento Promedio por Día

Documento	ene/09	feb/09	Variación
Aviso de Despacho Valorizado	0	0	
Aviso de Recepción	48	54	12.5%
Catálogo de Precios	95	42	-55.8%
Factura proforma	427	486	13.8%
Mensaje de confirmación o error de procesamiento	0	0	
Orden de Compra	757.288	707.426	-6.6%
Orden de Compra Sugerida	0	0	
Reportes de Venta e Inventario	1.209	1.092	-9.7%