

Informe Estadístico
Julio 2009

1.- Noticias

Pronto comenzaremos a incorporar las noticias del mes.

2.- Conformación de la Comunidad

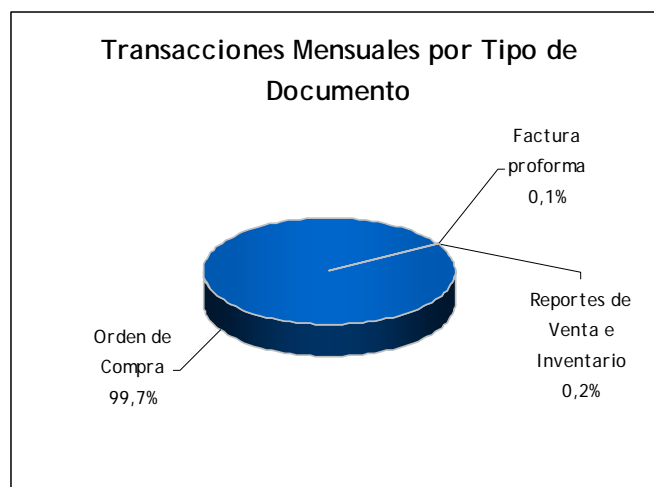
Durante este mes se encontraron en operación la siguiente cantidad de Retailers y proveedores.

Comunidad	Retailers	Proveedores	TOTAL
EDI	16	35	51
EDIWEB		1.841	1.841
TOTAL	16	1.876	1.892
%	0,8%	99,2%	

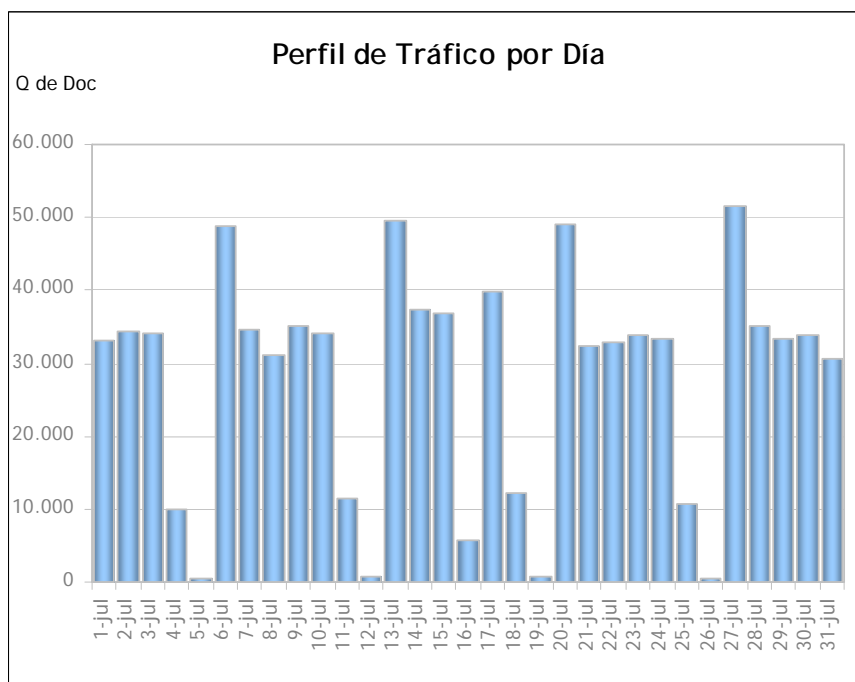


3.- Transacciones por Tipo de Documento

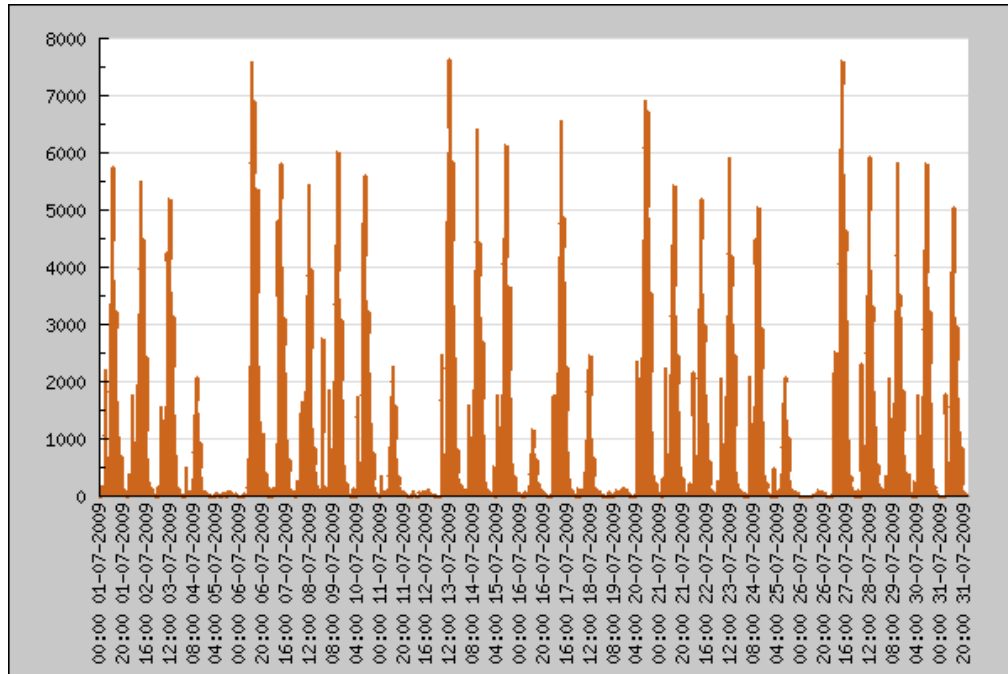
Tipo de documento	Q de Doc	%
Aviso de Despacho Valorizado	0	0,0%
Aviso de Recepción	61	0,0%
Catálogo de Precios	73	0,0%
Factura proforma	817	0,1%
Mensaje de confirmación o error de procesamiento	0	0,0%
Orden de Compra	865.112	99,7%
Orden de Compra Sugerida	0	0,0%
Reportes de Venta e Inventario	1.307	0,2%
Total	867.370	



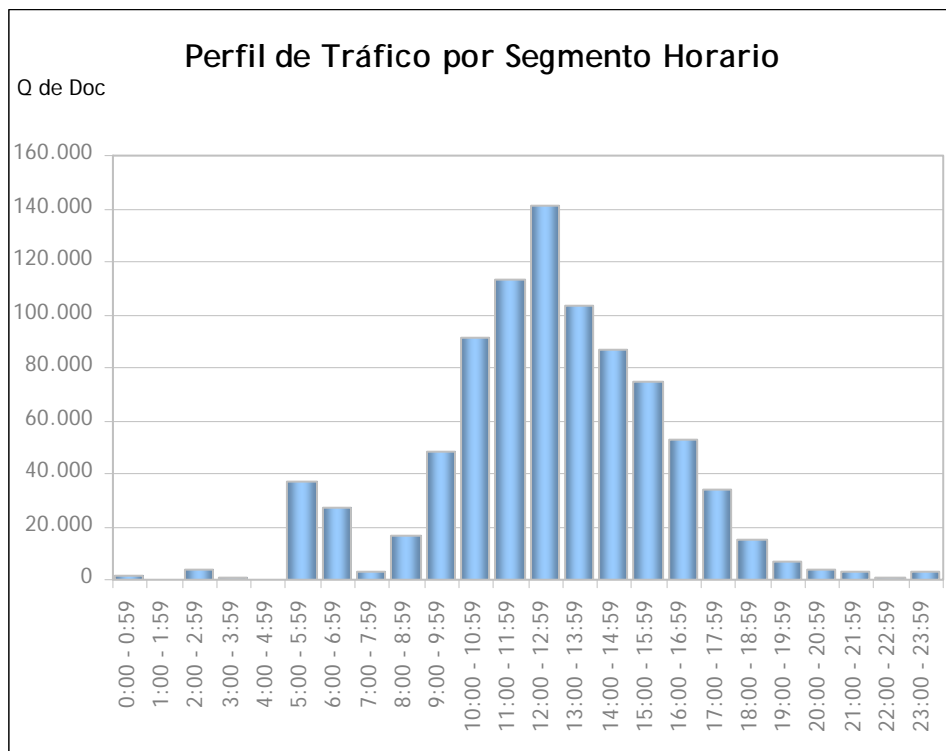
4.- Perfil de Tráfico por Día



5.- Perfil de Tráfico por hora/día



6.- Perfil de Tráfico por Segmento Horario



7.- Tiempos de Procesamiento por Día



8.- Tiempos de Procesamiento Promedio por Día

Documento	jun-09	jul-09	Variación
Aviso de Despacho Valorizado	0	0	
Aviso de Recepción	71	61	-14.1%
Catálogo de Precios	56	74	32.1%
Factura proforma	927	817	-11.9%
Mensaje de confirmación o error de procesamiento	0	0	
Orden de Compra	816.417	865.123	6.0%
Orden de Compra Sugerida	0	0	
Reportes de Venta e Inventario	1.284	1.307	1.8%