

Informe Estadístico  
Junio 2009

---

1.- Noticias

Pronto comenzaremos a incorporar las noticias del mes.

2.- Conformación de la Comunidad

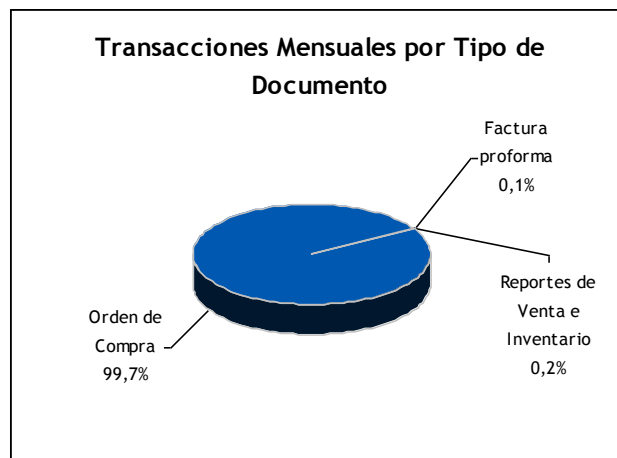
Durante este mes se encontraron en operación la siguiente cantidad de Retailers y proveedores.

Comunidad	Retailers	Proveedores	TOTAL
EDI	16	35	51
EDIWEB		1.822	1.822
<b>TOTAL</b>	<b>16</b>	<b>1.857</b>	<b>1.873</b>
%	0,9%	99,1%	

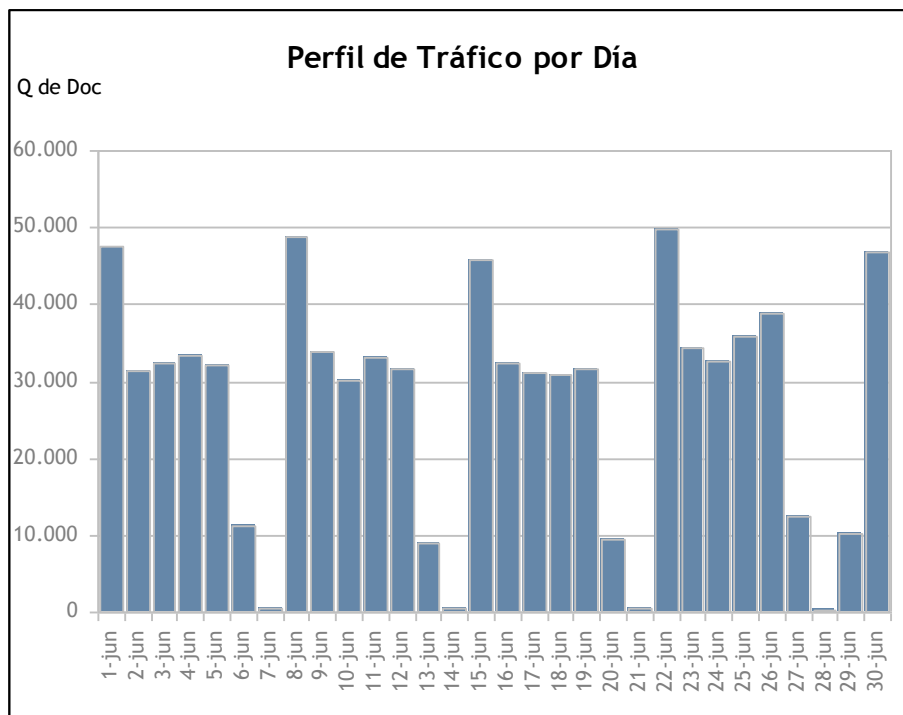


### 3.- Transacciones por Tipo de Documento

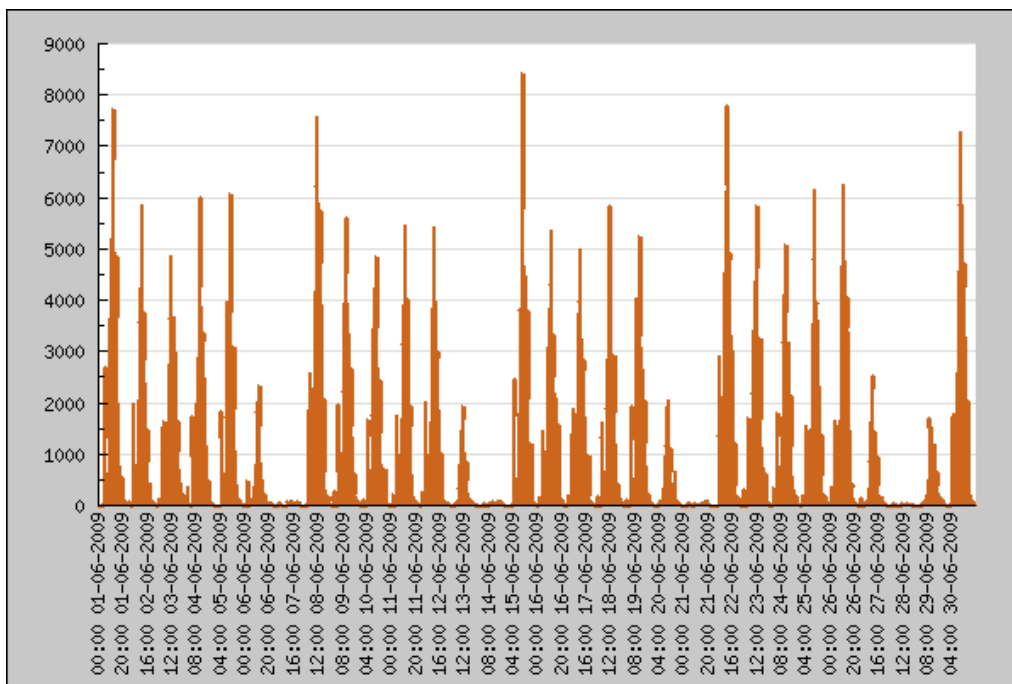
Tipo de documento	Q de Doc	%
Aviso de Despacho Valorizado	0	0,0%
Aviso de Recepción	71	0,0%
Catálogo de Precios	56	0,0%
Factura proforma	927	0,1%
Mensaje de confirmación o error de procesamiento	0	0,0%
Orden de Compra	816.400	99,7%
Orden de Compra Sugerida	0	0,0%
Reportes de Venta e Inventario	1.284	0,2%
<b>Total</b>	<b>818.738</b>	



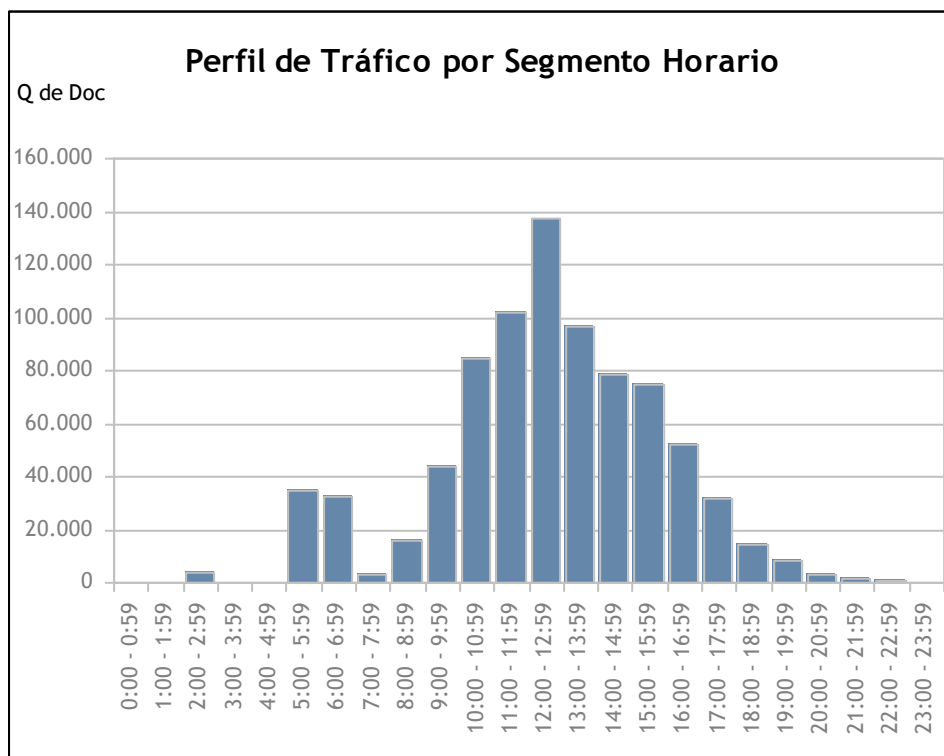
### 4.- Perfil de Tráfico por Día



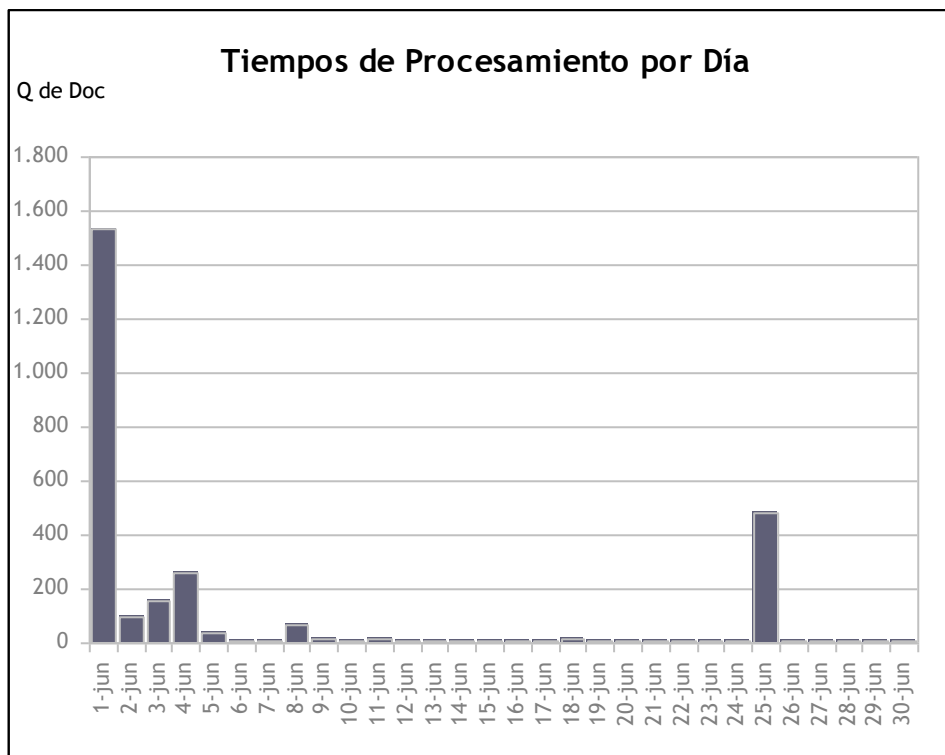
5.- Perfil de Tráfico por hora/día



6.- Perfil de Tráfico por Segmento Horario



7.- Tiempos de Procesamiento por Día



8.- Tiempos de Procesamiento Promedio por Día

Documento	may-09	jun-09	Variación
Aviso de Despacho Valorizado	0	0	
Aviso de Recepción	50	71	42.0%
Catálogo de Precios	51	56	9.8%
Factura proforma	814	927	13.9%
Mensaje de confirmación o error de procesamiento	0	0	
Orden de Compra	757.861	816.417	7.7%
Orden de Compra Sugerida	1	0	-100.0%
Reportes de Venta e Inventario	1.333	1.284	-3.7%