

Informe Estadístico
Marzo 2009

1.- Noticias

Pronto comenzaremos a incorporar las noticias del mes.

2.- Conformación de la Comunidad

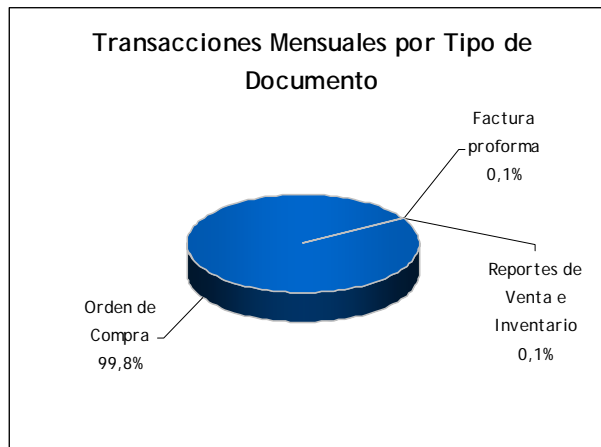
Durante este mes se encontraron en operación la siguiente cantidad de Retailers y proveedores.

Comunidad	Retailers	Proveedores	TOTAL
EDI	16	35	51
EDIWEB		1.796	1.796
TOTAL	16	1.831	1.847
%	0,9%	99,1%	

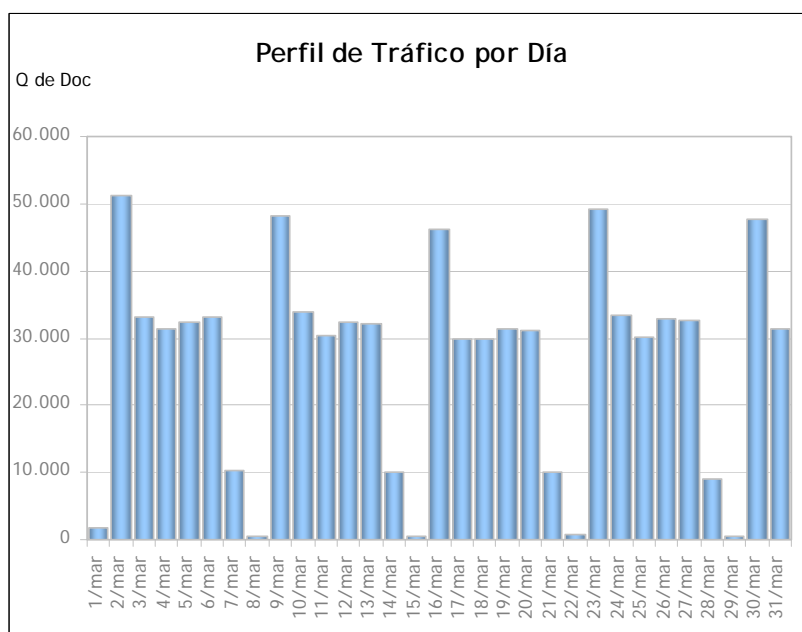


3.- Transacciones por Tipo de Documento

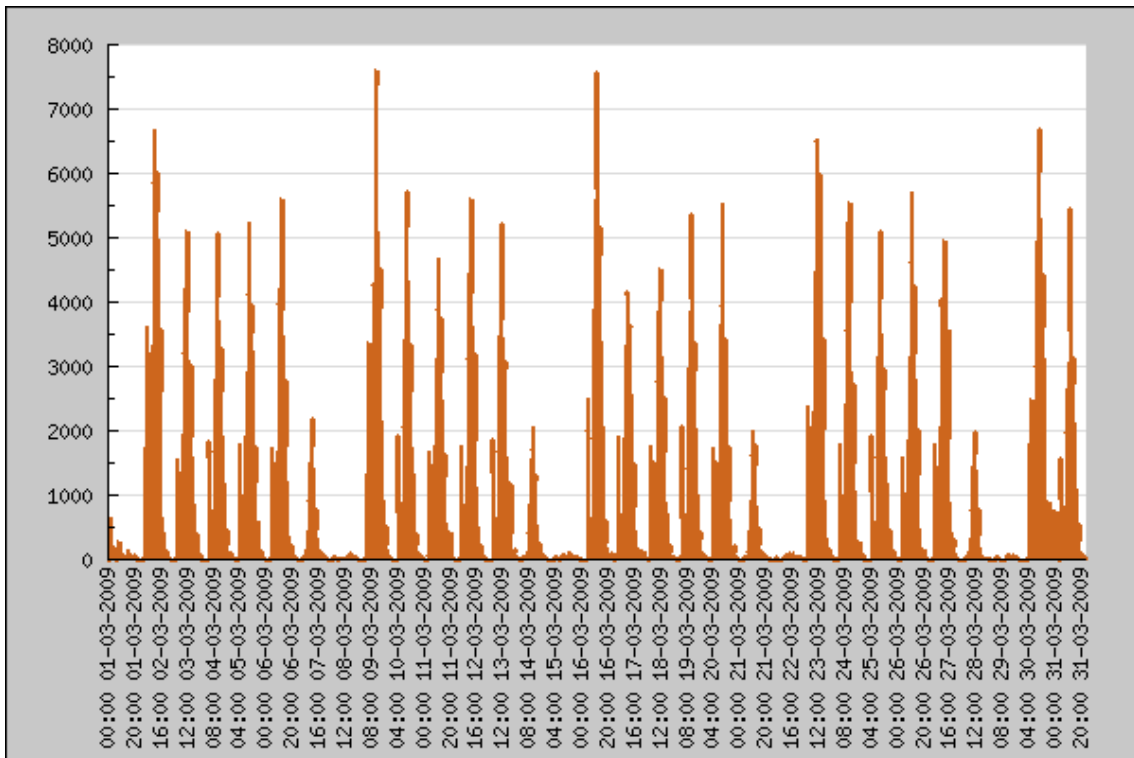
Tipo de documento	Q de Doc	%
Aviso de Despacho Valorizado	0	0,0%
Aviso de Recepción	63	0,0%
Catálogo de Precios	60	0,0%
Factura proforma	564	0,1%
Mensaje de confirmación o error de procesamiento	0	0,0%
Orden de Compra	825.767	99,8%
Orden de Compra Sugerida	0	0,0%
Reportes de Venta e Inventario	1.224	0,1%
Total	827.678	



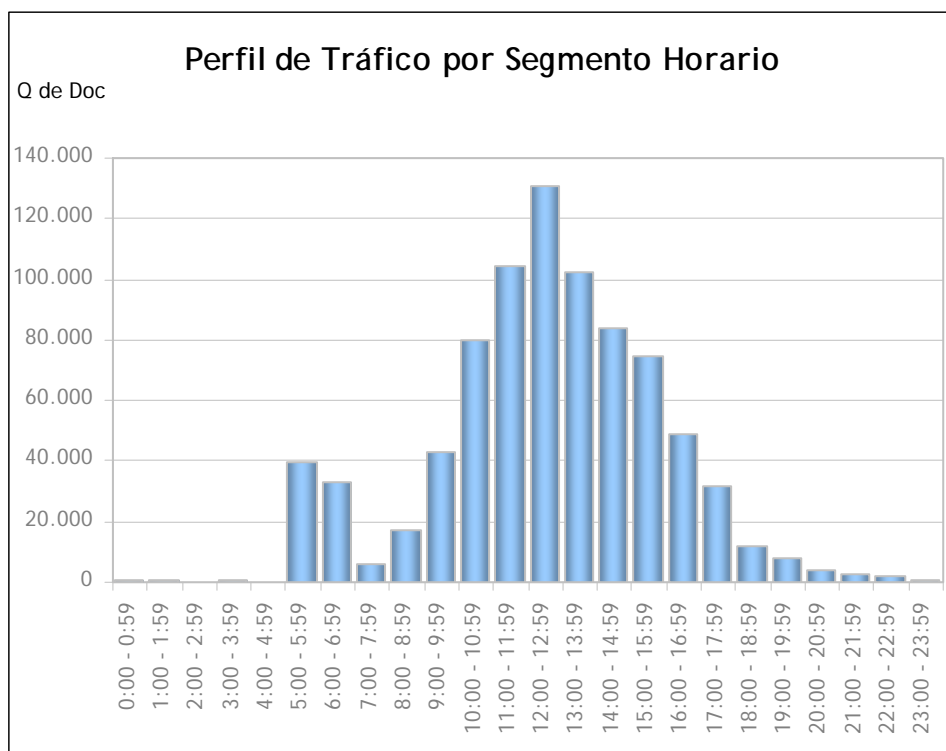
4.- Perfil de Tráfico por Día



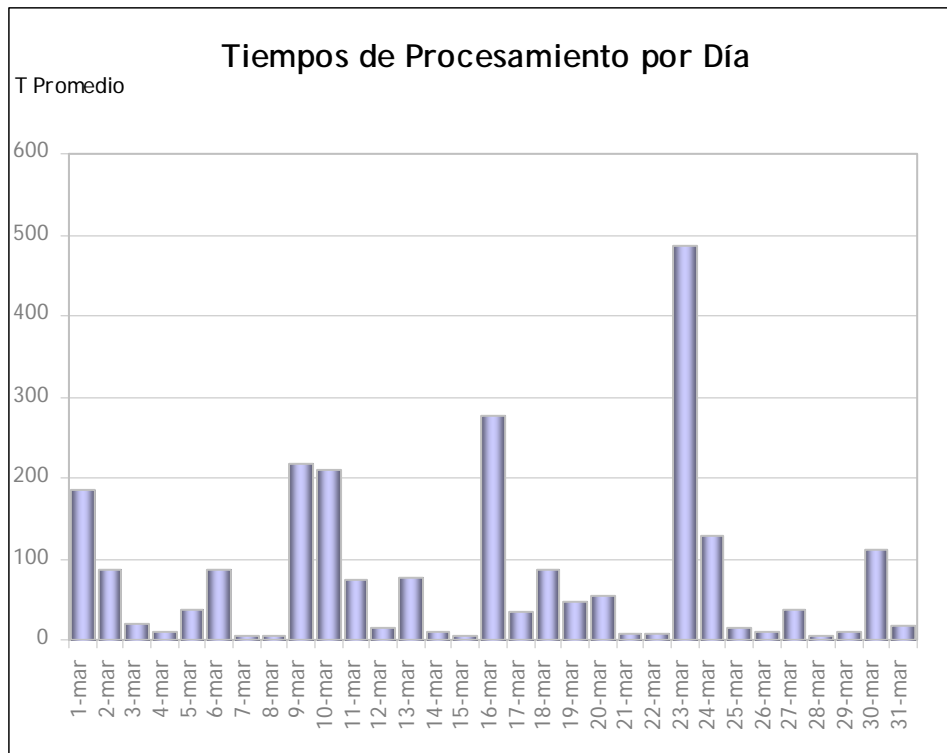
5.- Perfil de Tráfico por hora/día



6.- Perfil de Tráfico por Segmento Horario



7.- Tiempos de Procesamiento por Día



8.- Tiempos de Procesamiento Promedio por Día

Documento	feb/09	mar/09	Variación
Aviso de Despacho Valorizado	0	0	
Aviso de Recepción	63	41	-34.9%
Catálogo de Precios	60	54	-10.0%
Factura proforma	564	451	-20.0%
Mensaje de confirmación o error de procesamiento	0	0	
Orden de Compra	825.967	788.517	-4.5%
Orden de Compra Sugerida	0	0	
Reportes de Venta e Inventario	1.224	1.306	6.7%