

Informe Estadístico  
Noviembre 2009

---

1.- Noticias

Pronto comenzaremos a incorporar las noticias del mes.

2.- Conformación de la Comunidad

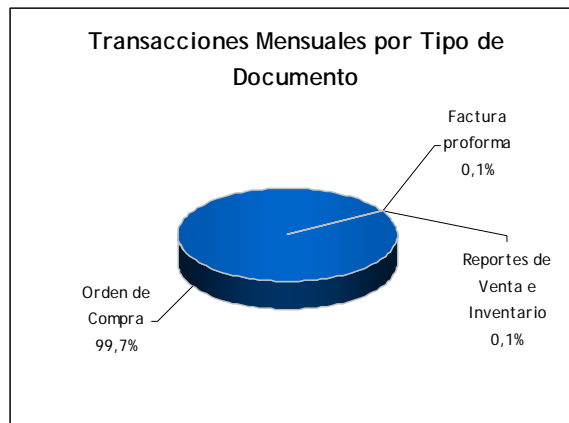
Durante este mes se encontraron en operación la siguiente cantidad de Retailers y proveedores.

Comunidad	Retailers	Proveedores	TOTAL
EDI	16	36	52
EDIWEB		1.885	1.885
<b>TOTAL</b>	<b>16</b>	<b>1.921</b>	<b>1.937</b>
%	0,8%	99,2%	

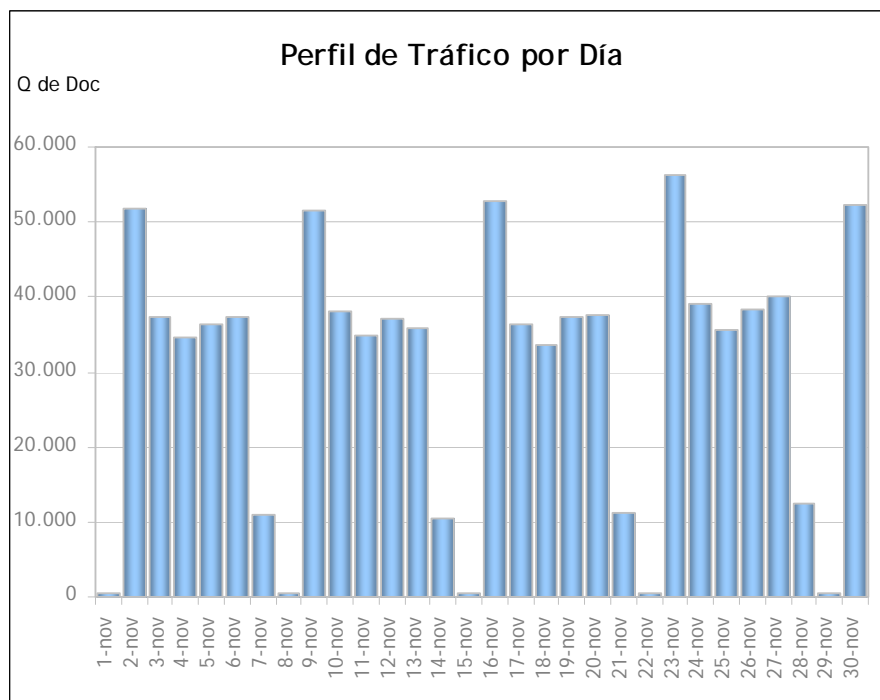


### 3.- Transacciones por Tipo de Documento

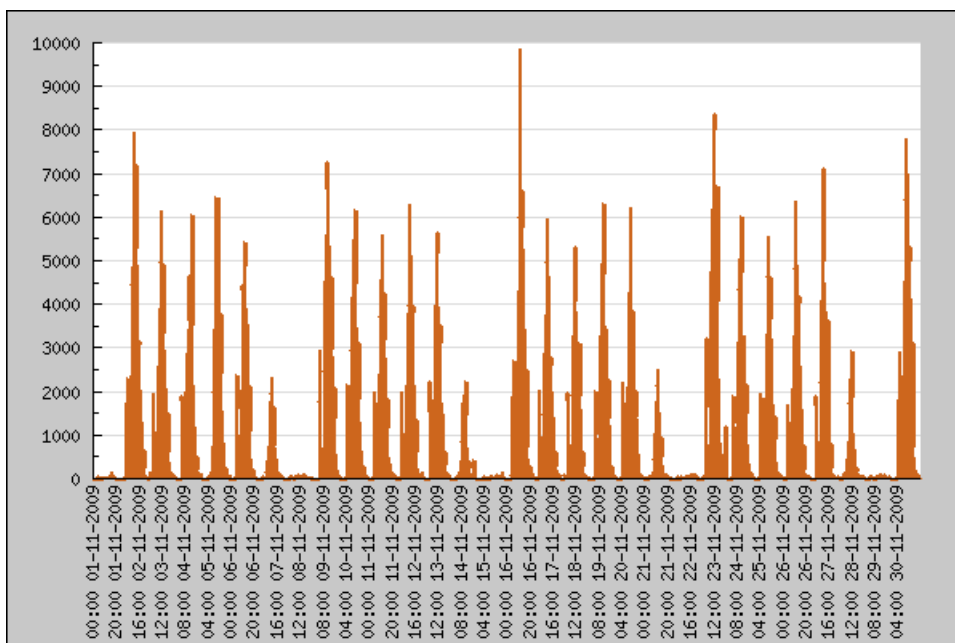
Tipo de documento	Q de Doc	%
Aviso de Despacho Valorizado	0	0,0%
Aviso de Recepción	60	0,0%
Catálogo de Precios	74	0,0%
Factura proforma	948	0,1%
Mensaje de confirmación o error de procesamiento	0	0,0%
Orden de Compra	900.031	99,7%
Orden de Compra Sugerida	0	0,0%
Reportes de Venta e Inventario	1.320	0,1%
<b>Total</b>	<b>902.433</b>	



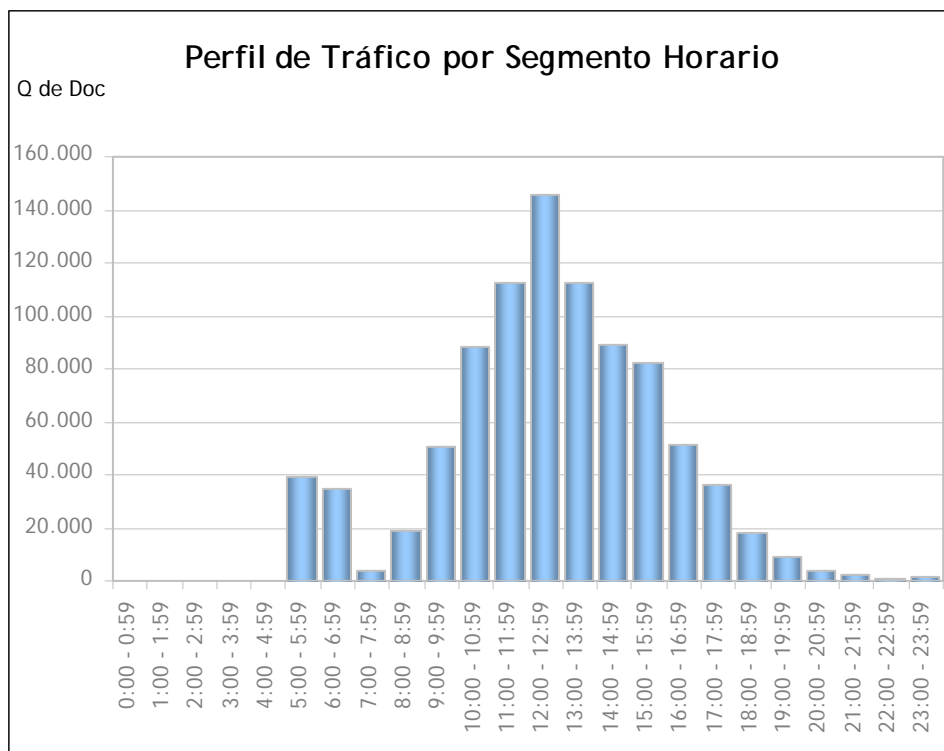
### 4.- Perfil de Tráfico por Día



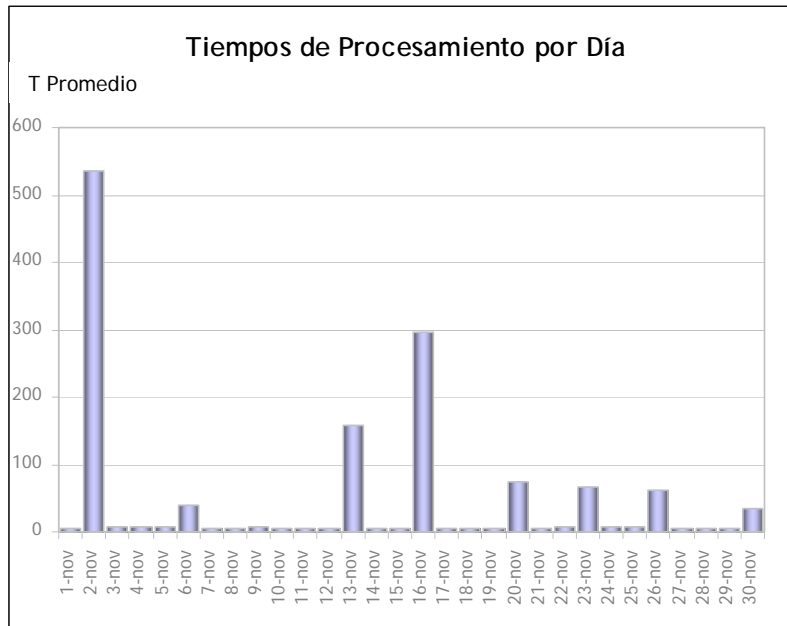
5.- Perfil de Tráfico por hora/día



6.- Perfil de Tráfico por Segmento Horario



7.- Tiempos de Procesamiento por Día



8.- Tiempos de Procesamiento Promedio por Día

Documento	oct-09	nov-09	Variación
Aviso de Despacho Valorizado	0	0	
Aviso de Recepción	65	60	-7.7%
Catálogo de Precios	79	74	-6.3%
Factura proforma	698	948	35.8%
Mensaje de confirmación o error de procesamiento	0	0	
Orden de Compra	886.469	900.099	1.5%
Orden de Compra Sugerida	0	0	
Reportes de Venta e Inventario	1.364	1.320	-3.2%

9.- UPTIME

En el Mes de Noviembre 2009 el Uptime de la Plataforma fue de un: 100%

No hay incidencias con pérdida total de servicio para este mes.

Este Uptime no considera tiempo en intervenciones programadas como mantenimiento preventivo y evolutivo.

Nota: La formula considerada para el cálculo de uptime es la siguiente:  
 $(\text{Horas\_mes\_totales} - \text{Horas\_Downtime}) / \text{Horas\_mes\_totales} * 100$

Donde:

Horas\_mes\_totales: Corresponde a la cantidad de horas del mes para el cual se está calculando uptime, considerando un servicio 7x24

Horas\_Downtime: Corresponde a la cantidad de horas en el mes en que el servicio estuvo abajo (pérdida total de servicio).